



COMUNE DI SAN GIOVANNI LA PUNTA
PROVINCIA DI CATANIA

Deliberazione n. 47

Del 30/11/2015

ORIGINALE DI DELIBERAZIONE DEL CONSIGLIO COMUNALE

OGGETTO: << Variazione e Assestamento al Bilancio di Previsione 2015 e Bilancio Pluriennale 2015/2017>>

L'anno Duemilaquindici , addì trenta del mese di Novembre
alle ore 20:30 e seg. nella Casa comunale e nella consueta sala delle adunanze del Comune. Convocato il
Consiglio con avvisi, prot. n. 34408 del 23/11/2015 , notificati ai sensi dell'art. 48 del D.Lgs. 29/10/55,
il giorno 6 , giusto referto del messo comunale, il medesimo si è riunito:

CONSIGLIERI	Presenti	Assenti
1) TROVATO SANTO	X	
2) FIORENZA SANDRA	X	
3) LEONARDI SALVATORE		X
4) BONO ADA MARIA GRAZIA	X	
5) GUGLIELMINO ANTONINO LUCIANO	X	
6) CALANNA GIUSEPPINA		X
7) IRACI SARERI LAURA	X	
8) CALVAGNO ANTONINO	X	
9) BRUNO GIUSEPPE EMMANUELE	X	
10) FIORE SIMONA AGATA	X	
11) GULLOTTO PIETRO	X	
12) MAIMONE ROSARIA	X	
13) PETRALIA GIOVANNI	X	
14) GUGLIOTTA MICHELE	X	
15) RANNONE GIUSEPPINA		X
16) SCIACCA DARIO SEBASTIANO	X	
17) BERTELO NICOLA ALFIO	X	
18) BOTTINO DARAKHSCHAN G. MORTAZA	X	
19) SCUDERI GIANPIERO	X	
20) SAPIENZA CARMELO	X	
Presenti		Assenti
17		3

Dimostrazione della disponibilità dei fondi Bilancio
Competenze _____ Art. _____ Cod. _____ Spese per _____ Cap. _____

Somma stanziata € _____

Aggiunta per storni € _____
€ _____

Dedotta per storni € _____
€ _____

Impegni assunti € _____

Fondo disponibile € _____

Visto ed iscritto al _____ n. _____ del
Cap. _____ Art. _____ nel partitario
uscita di competenza di € _____

Addi _____

Il sottoscritto, Responsabile del Servizio finanziario, a norma
dell'art. 13 L.R. 44/91 e art. 55 L. 142/90

ATTESTA

la copertura finanziaria della complessiva spesa di
€ _____

Il Responsabile

Risultato legale il numero degli intervenuti, assume la Presidenza il sig. _____ Iraci Sarei dott.ssa Laura

Partecipa il Segretario _____ Scarcella dott. Vincenzo

Vengono dal Signor Presidente nominati scrutatori i sig. ri
Gugliotta - Fiorenza - Bertolo

Sezione _____ ordinaria.

La seduta è pubblica

IL CONSIGLIO COMUNALE

- Vista l'allegata proposta di deliberazione all'oggetto: << Variazione e Assestamento al Bilancio di Previsione 2015 e Bilancio Pluriennale 2015/2017 >> ;
- Considerato che il Presidente del Consiglio fa presente che sono stati depositati n. 2 emendamenti alla proposta;
- Sentiti gli interventi del Consigliere Sapienza il quale comunica che la proposta di delibera è stata trattata dalla prima C.C.P. in due sedute, la relazione ampia e dettagliata del Dirigente del Settore Finanze Rag. Francesco Privitera Benfatto, del Presidente del Consiglio, dei Consiglieri Trovato, Bottino, dell'Assessore Scalia, del Consigliere Scuderi;
- Sentiti nuovamente gli interventi del Dirigente del Settore Finanze Rag. Privitera Benfatto, dei Consiglieri Trovato, Bottino, del Presidente del Consiglio, del Consigliere Calvagno, del Vice Segretario Dirigente del Settore Affari Generali e Istituzionali Avv. Antonino Di Salvo e infine del Sindaco Sig. Bellia;
- Visto il primo emendamento alla proposta di deliberazione di cui in oggetto presentato dai Consiglieri Comunali Iraci Sareri Laura, Calanna Giuseppina, Fiore Simona Agata, Bottino Darakhschan G. Mortaza, Petralia Giovanni e Sapienza Carmelo, corredato del parere favorevole, da parte del Dirigente del Settore Finanze Ragioniere Privitera Benfatto, del Segretario Generale dott. Vincenzo Scarcella, del Vice Segretario Avv. Antonino Di Salvo e del Collegio dei Revisori dei Conti;
- Visto il secondo emendamento presentato dai Consiglieri Trovato Santo e Calvagno Antonino corredato del parere favorevole da parte del Dirigente del Settore Finanze Ragioniere Privitera Benfatto e del Collegio dei Revisori dei Conti e contrario da parte del Responsabile del Servizio interessato Avv. Antonino Di Salvo, del Vice Segretario e del Dirigente del Settore SS.AC. dott.ssa Marilina Angemi;



SETTORE _____
 UFFICIO _____

PROPOSTA DI DELIBERAZIONE DEL CONSIGLIO COMUNALE

OGGETTO:
Variatione e Assestamento
al Bilancio di Previsione 2015
e Bilancio Pluriennale 2015/2017

CONTROLLI ED IMPEGNO DI SPESA
 Trasmessa per l'esecuzione ai seguenti uffici:

Li _____ UFFICIO DI SEGRETERIA

IL RESPONSABILE DEL SERVIZIO INTERESSATO
 Per quanto concerne la regolarità tecnica esprime parere:

FAVOREVOLE

Data 23/11/2015 IL RESPONSABILE

IL RESPONSABILE DI RAGIONERIA
 Per quanto concerne la regolarità contabile esprime parere:

FAVOREVOLE

Data 23/11/2015 IL RESPONSABILE

IL SEGRETARIO GENERALE
 Sotto il profilo della consulenza giuridico-amministrativa esprime parere favorevole, ai sensi dell'art. 97 del D.Lgs. 267/2000

IL SEGRETARIO COMUNALE

Data _____

IMPUTAZIONE DELLA SPESA
 SOMMA DA IMPIEGARE CON LA PRESENTE PROPOSTA
 €. _____

SITUAZIONE FINANZIARIA DEL CAP. _____ ART. _____
 COMP./RESIDUI _____ DENOMINAZIONE _____

Somma stanziata	€.	_____
Variazioni in aumento	€.	_____
Variazione in diminuzione	€.	_____
Stanziamento aggiornato	€.	_____
Somme già impegnate	€.	_____
SOMMA DISPONIBILE	€.	_____

IL RESPONSABILE DEL SERVIZIO FINANZIARIO

Data _____

ELENCO ALLEGATI: Alleg. A D.lgs. n. 267/2000
Alleg. B D.L. n. 48/2011 - Verbale
n. 33 del 21/11/2015 del Collegio
dei Revisori dei Conti.

L'UFFICIO PROPONENTE

Da inserire nell'ordine del giorno

UFFICIO SEGRETERIA

Esaminata ed approvata dal Consiglio Comunale nell'adunanza del 30/11/2015 con deliberazione n. 14

Data _____ IL SEGRETARIO GENERALE

IL DIRIGENTE DEL SETTORE FINANZE

Premesso che con il D.Lgs. 126/2014, al termine del periodo di sperimentazione, sono state approvate le disposizioni integrative e correttive del D.Lgs. 118/2011 recante disposizioni in materia di armonizzazione dei sistemi contabili e degli schemi di bilancio delle Regioni, degli enti locali e dei loro organismi, a norma degli articoli 1 e 2 della legge 5 maggio 2009 n. 42 e che, pertanto, a partire dal 1° gennaio 2015 tutti gli enti locali saranno interessati da una revisione dal processo di armonizzazione dei propri sistemi contabili;

Richiamato l'articolo 11 comma 12 del D. Lgs. 118/2011 e successive modificazioni che prevede: *"Nel 2015 gli enti di cui al comma 1 adottano gli schemi di bilancio e di rendiconto vigenti nel 2014, che conservano valore a tutti gli effetti giuridici, anche con riguardo alla funzione autorizzatoria, ai quali affiancano quelli previsti dal comma 1, cui è attribuita funzione conoscitiva. Il bilancio pluriennale 2015-2017 adottato secondo lo schema vigente nel 2014 svolge funzione autorizzatoria.*

Vista la deliberazione di Consiglio Comunale n. 26 del 05/10/2015 inerente l'approvazione del Bilancio di Previsione 2015 e Bilancio di Previsione Pluriennale 2015/2017 corredato dalla relazione Previsionale e Programmatica e del Bilancio Pluriennale 2015/2017;

Premesso che con provvedimento della Giunta Comunale n. 41 del 13/10/2015, esecutivo, ai sensi di legge, è stato approvato il piano esecutivo di gestione del Comune per l'esercizio finanziario 2015 che prevede, tra l'altro, l'assegnazione delle dotazioni finanziarie ai vari responsabili dei servizi per il perseguimento degli obiettivi individuati dalla Giunta e ss.mm.ii.;

Considerato che con Decreto del Ministero dell'Interno del 30/07/2015, pubblicato nella Gazzetta Ufficiale n. 175 del 30 luglio c.a., è stato differito al 30/09/2015 il termine per l'adozione della delibera del Bilancio di Previsione 2015 e relativi allegati per le città metropolitane, delle provincie e **degli enti locali della Regione Siciliana**;

Dato atto che a seguito del superiore Decreto del Ministero dell'Interno gli enti interessati all'ulteriore proroga dei termini di approvazione del Bilancio di Previsione 2015 e relativi allegati (30/09) non sono tenuti ad effettuare la verifica della salvaguardia degli equilibri di Bilancio ai sensi dell'art. 193 del Dlgs 267/2000 e ss.mm.ii.;

Visto l'art. 175, commi 1, 2, 3, 6, 7 8 sull'ordinamento degli Enti Locali approvato Dlgs n. 267 del 18/08/2000 e ss.mm.ii.;

Richiamato l'art. 177 (Competenze dei Responsabili dei Servizi) del Dlgs n. 267 del 18/08/2000(T.U.E.L.) il quale al comma 1 prevede testualmente :*" Il responsabile del servizio, nel caso in cui ritiene necessaria una modifica della dotazione assegnata per sopravvenute esigenze successive all'adozione degli atti di programmazione, propone la modifica con modalità definite dal regolamento di contabilità"*;

Richiamata la Determina del Responsabile della Fiscalità Locale n. 91 del 15/10/2015 Reg. Gen.le n. 862 del 23/10/2015 all'oggetto "Approvazione lista di carico coattiva per accertamenti ICI notificati entro il 28/02/2015" con la quale è stato reso esecutivo il ruolo per ICI, sanzioni e interessi per €. 502.076,00 determinando una nuova risorsa finanziaria per l'Ente;

Richiamata la delibera di G.M. n. 58 del 20/11/2015 all'oggetto " Costituzione fondo art. 208 CdS - Rimodulazione - Anno 2015" che modifica la precedente deliberazione di Giunta Municipale n. 16 del 28/07/2015 rimodulando lo stanziamento della parte Entrata Bilancio di Previsione 2015 per €. 1.013.886,27 determinando così una minore entrata per proventi contravvenzionali pari a €. 44.125,16;

Rilevato che con Decreto Assessoriale n. 272/S4 F.L./2015 la Regione Siciliana Assessorato Autonomie Locali e Funzione Pubblica ha disposto il riparto delle somme tra i comuni ai sensi dell'art. 6 della L.R. n. 5/2014 e art. 6 della L.R. n. 9/2015 (Fondo Unico delle A.A.L.L.) assegnando

al Comune di San Giovanni la Punta €. 826.688,45, determinando una minore risorsa per €. 37.334,76;

Constatato che con la stessa superiore comunicazione è stato reso noto a questa Amministrazione Comunale il riparto delle somme assegnate dall'Ass.to Reg.le per le Autonomie Locali e F.P. per risorse per investimenti (L.R. n. 5/2014) determinando una minore entrata sullo stanziato in sede di previsione 2015 pari a €. 104.030,50;

Visto lo schema di Assestamento di Bilancio 2015 redatto per effetto di rimodulazione della parte Entrata e della parte Spesa sia per le superiori comunicazioni che per le richieste di variazioni al Bilancio presentate dai Dirigenti dell'Ente approvato con atto di Giunta Municipale n. 61 del 20/11/2015, immediatamente esecutivo;

Rilevato che la superiore delibera di Giunta Municipale non altera gli equilibri di bilancio e il risultato dell'obiettivo finale del Patto di Stabilità 2015;

Visto il Decreto Legislativo n. 267/2000 e ss.mm.ii.;

Visto il testo coordinato delle leggi regionali relative all'Ordinamento degli EE.LL. pubblicato sul supplemento ordinario della GURS del 09/05/2008 n. 20;

Visto lo Statuto Comunale adottato con Delibera della Commissione Straordinaria n. 10 del 18/01/2005 e, successivamente modificato con delibere di Consiglio Comunale n. 48 del 04/07/2007 e n. 44 del 21/07/2011;

Acquisiti i pareri favorevoli in ordine alla regolarità tecnica da parte del responsabile del servizio interessato ed in ordine alla regolarità contabile espressi ai sensi e per gli effetti di cui all'art. 49 del D.lgs 267/2000e dell'art.1 della L.R. n. 48/91 come integrato dall'art. 12 della L.R. 30/2000;

Visto il parere per la consulenza giuridico amministrativa ed ai sensi dell'art. 63 comma 3 dello Statuto Comunale espresso dal Segretario Generale;

Visto che il Collegio dei Revisori dei Conti, ai sensi dell'art. 239 del T.U. sull'Ordinamento degli Enti Locali approvato con Dlgs n. 267/2000 e ss.mm.ii., ha espresso parere favorevole in data 21/11/2015 con verbale n.33;

PROPONE

Per le motivazioni in fatto e in diritto esposte in premessa da intendersi qui integralmente trascritti:

- **Procedere** alla variazione di Bilancio 2015, Parte Entrata e Parte Uscita, come meglio specificato nella proposta di Variazione n. 3/2015 (**Allegato A Dlgs n. 267/2000 e Allegato B D.L. n. 118/2011**) che fa parte integrante e sostanziale del presente atto.
- **Dare atto** che la sopra citata variazione non comporta squilibri al Patto di Stabilità Interno Anno 2015.
- **Si dà atto** del permanere degli equilibri economico-finanziari del Bilancio 2015;
- **Rendere** il presente atto immediatamente esecutivo ai sensi dell'art. 134, comma 4, del T.U.E.L. Dlgs n. 267/2000, stante l'urgenza nel provvedere.
- **Trasmettere** la presente deliberazione al Responsabile del sito Internet per la pubblicazione all'Albo Pretorio on line come previsto dall'art. 32 della Legge 18/06/2009 n.69 e l'inserimento nel sito web Sezione Atti Amministrativi così come disposto dal comma 1 dell'art. 18 della Legge Regionale 16/12/2008 n. 22. Nonché nella sezione Amministrazione Trasparente ex D.Lgs 14/03/2013 n. 33 sezione Provvedimenti – Provvedimenti Dirigenti

VARIAZIONE NUMERO 3 DEL 11-11-2015 su COMPETENZA

Alleg. A

Descrizione

ASSESTAMENTO BILANCIO 2015

ATTO n. 61 Tipo 1 Giunta Municipale del 20/11/2015

Tipo Variazione 2 STORNO E VARIAZIONE

EU	Cod. Bilancio	Descrizione	Anno	Iniziale	Stanziamiento	ENTRATE	USCITE	Assestato
E	1011017	I.U.C. COMPONENTE TASI	2015	1.550.000,00	1.550.000,00	50.000,00		1.500.000,00
			2016	1.550.000,00	1.550.000,00			1.550.000,00
			2017	1.550.000,00	1.550.000,00			1.550.000,00
E	1011040	IMPOSTA COMUNALE SULLA PUBBLICITA'	2015	100.000,00	100.000,00	33.000,00		133.000,00
			2016	100.000,00	100.000,00			100.000,00
			2017	100.000,00	100.000,00			100.000,00
E	1031000	IMU	2015	451.417,50	451.417,50	10.806,48		440.611,04
			2016	451.417,50	451.417,50	10.806,48		440.611,04
			2017	451.417,50	451.417,50	10.806,48		440.611,04
E	1031019	RUOLI ICI ANNUALITA' PREGRESSE	2015	300.000,00	300.000,00	207.076,00		502.076,00
			2016	300.000,00	300.000,00			300.000,00
			2017	300.000,00	300.000,00			300.000,00
E	2012010	CONTRIBUTI DELLO STATO PER IL FINANZIAMENTO DEL BILANCIO	2015	316.655,78	316.655,78	9,40		316.656,18
			2016	316.655,78	316.655,78			316.655,78
			2017	316.655,78	316.655,78			316.655,78
E	2012011	ALTRI CONTRIBUTI DELLO STATO	2015	307.513,06	307.513,06	35.421,11		272.091,95
			2016	80.954,46	80.954,46			49.270,87
			2017	80.954,46	80.954,46			49.270,87

	2012012	RIMBORSO DELLO STATO PER MINORE GETTITO ICI	2015	31.189,65	31.189,65	-4.280,61		26.899,04
			2016	31.189,65	31.189,65			31.189,65
			2017	31.189,65	31.189,65			31.189,65
E	2022009	TRASFERIMENTO REGIONE L.R.4/2003 FONDO PER LE AUTONOMIE LOCALI (FONDO UNICO)	2015	864.023,21	864.023,21	-37.334,76		826.688,45
			2016	864.023,21	864.023,21	-37.334,76		826.688,45
			2017	864.023,21	864.023,21	-37.334,76		826.688,45
E	2022022	TRASFERIMENTO DELLA REGIONE VARIAZIONE PERCENTUALE ART.76 COMMA 2 L.R.26/03/02 N	2015	45.000,00	45.000,00	-30.000,00		15.000,00
			2016	45.000,00	45.000,00			45.000,00
			2017	45.000,00	45.000,00			45.000,00
E	3013008	RUOLI SU PROVENTI CONTRAVVENZIONALI	2015	758.011,43	758.011,43	55.874,84		813.886,27
			2016	758.011,43	758.011,43			758.011,43
			2017	758.011,43	758.011,43			758.011,43
E	3013070	SANZIONI AMM.VE PER VIOLAZIONE DI REG.TI COM.LI, ORDINANZE NORME DI LEGGE	2015	321.000,00	321.000,00	-100.000,00		221.000,00
			2016	321.000,00	321.000,00			321.000,00
			2017	321.000,00	321.000,00			321.000,00
E	3013236	QUOTA 36%SERVIZI DOMANDA INDIVIDUALE CENTRI SPORTIVI	2015	31.761,89	31.761,89	1.620,00		33.381,89
			2016	31.761,89	31.761,89			31.761,89
			2017	31.761,89	31.761,89			31.761,89
E	3013321	PROVENTI PER RACCOLTA RIFIUTI DIFFERENZIATA	2015	0,00	0,00	50.000,00		50.000,00
			2016	0,00	0,00	100.000,00		100.000,00
			2017	0,00	0,00			0,00
E	3023333	PROVENTI FITTI ATTIVI TERRENI CIMITERIALI	2015	190.000,00	190.000,00	30.000,00		220.000,00
			2016	190.000,00	190.000,00			190.000,00
			2017	190.000,00	190.000,00			190.000,00
E	3053085	RIMBORSO CREDITI DA TERZI	2015	50.000,00	50.000,00	-40.000,00		10.000,00
			2016	50.000,00	50.000,00			50.000,00
			2017	50.000,00	50.000,00			50.000,00

E	3053086	RECUPERO CREDITI DA DIVERSI	2015	50.000,00	50.000,00	-20.000,00	30.000,00
			2016	50.000,00	50.000,00		50.000,00
			2017	50.000,00	50.000,00		50.000,00
E	3053180	INTROITI E RIMBORSI DIVERSI	2015	225.000,00	225.000,00	-80.000,00	145.000,00
			2016	225.000,00	225.000,00		225.000,00
			2017	225.000,00	225.000,00		225.000,00
E	3053337	PROVENTI PER RECUPERI VARI	2015	10.000,00	10.000,00	15.000,00	25.000,00
			2016	10.000,00	10.000,00	15.000,00	25.000,00
			2017	10.000,00	10.000,00	15.000,00	25.000,00
E	4014074	ALIENAZIONE DI BENI IMMOBILI	2015	143.190,00	143.190,00	-143.190,00	0,00
			2016	143.190,00	143.190,00		143.190,00
			2017	143.190,00	143.190,00		143.190,00
E	4034120	TRASFERIMENTO DELLA REGIONE PER INVESTIMENTI L.R. 1/79	2015	338.279,32	338.279,32	104.030,56	442.309,88
			2016	326.279,32	326.279,32		326.279,32
			2017	326.279,32	326.279,32		326.279,32
E	4034035	RUOLO O.U.	2015	0,00	0,00	100.000,00	100.000,00
			2016	0,00	0,00		0,00
			2017	0,00	0,00		0,00
E	4054160	CONTRIBUTI CONCESSIONI EDIFICATORIE E DALLE SANZIONI PREVISTE DISCIPLINA URBANIST	2015	1.150.000,00	1.150.000,00	-121.995,05	1.028.004,95
			2016	1.150.000,00	1.150.000,00		1.150.000,00
			2017	1.150.000,00	1.150.000,00		1.150.000,00
E	5030000	IMU	2015	0,00	0,00	2.797.521,00	0,00
			2016	0,00	0,00		0,00
			2017	0,00	0,00		0,00
U	1010103	PRESTAZIONI DI SERVIZI	2015	370.512,13	370.512,13		11.559,51
			2016	367.490,17	367.490,17		2.493,75
			2017	359.290,17	359.290,17		2.493,75

	1010105	TRASFERIMENTI	2015	19.481,78	19.481,78			-6.000,00	13.481,78
			2016	20.481,78	20.481,78				20.481,78
			2017	20.481,78	20.481,78			-6.000,00	14.481,78
U	1010201	PERSONALE	2015	837.674,71	837.674,71			5.767,87	843.442,58
			2016	840.036,09	840.036,09			-3.000,00	837.036,09
			2017	833.036,09	833.036,09			-3.000,00	830.036,09
U	1010203	PRESTAZIONI DI SERVIZI	2015	296.759,14	296.759,14			-16.900,00	279.859,14
			2016	290.259,14	290.259,14				290.259,14
			2017	275.989,14	275.989,14			-10.000,00	265.989,14
U	1010204	UTILIZZO DI BENI DI TERZI	2015	3.000,00	3.000,00			812,55	3.812,55
			2016	3.000,00	3.000,00			1.574,88	4.574,88
			2017	3.000,00	3.000,00			1.574,88	4.574,88
U	1010205	TRASFERIMENTI	2015	15.641,30	15.641,30			-1.900,00	13.741,30
			2016	15.641,30	15.641,30				15.641,30
			2017	15.641,30	15.641,30				15.641,30
U	1010207	IMPOSTE E TASSE	2015	63.557,12	63.557,12			2.800,00	66.357,12
			2016	63.417,12	63.417,12				63.417,12
			2017	63.147,12	63.147,12				63.147,12
U	1010208	ONERI STRAORDINARI DELLA GESTIONE CORRENTE	2015	75.841,72	81.841,72			48.000,00	129.841,72
			2016	75.841,72	75.841,72				75.841,72
			2017	65.841,72	65.841,72			-4.000,00	61.841,72
U	1010301	PERSONALE	2015	252.887,49	252.887,49			-1.600,00	251.287,49
			2016	249.887,49	249.887,49			-1.132,88	248.754,61
			2017	249.887,49	249.887,49			-1.032,88	248.854,61
U	1010303	PRESTAZIONI DI SERVIZI	2015	55.367,33	55.367,33			-3.500,00	51.867,33
			2016	55.367,33	55.367,33				55.367,33
			2017	54.367,33	54.367,33			-5.000,00	49.367,33

	1010306	INTERESSI PASSIVI E ONERI FINANZIARI DIVERSI	2015	92.492,40	92.492,40			-15.500,00	76.992,40
			2016	70.367,13	70.367,13				70.367,13
			2017	69.116,13	69.116,13				69.116,13
U	1010307	IMPOSTE E TASSE	2015	16.164,07	16.164,07			-962,16	15.201,91
			2016	16.164,07	16.164,07			-1.000,00	15.164,07
			2017	16.164,07	16.164,07			1.000,00	15.164,07
U	1010401	PERSONALE	2015	268.123,94	268.123,94			-6.500,00	261.623,94
			2016	259.436,83	259.436,83				259.436,83
			2017	259.436,83	259.436,83				259.436,83
U	1010403	PRESTAZIONI DI SERVIZI	2015	297.138,00	297.138,00				297.138,00
			2016	139.900,00	139.900,00			-10.000,00	129.900,00
			2017	130.900,00	130.900,00			-10.000,00	120.900,00
U	1010407	IMPOSTE E TASSE	2015	18.041,70	18.041,70			-250,00	17.791,70
			2016	17.458,81	17.458,81				17.458,81
			2017	17.458,81	17.458,81				17.458,81
U	1010601	PERSONALE	2015	521.412,66	521.412,66			-6.700,00	514.712,66
			2016	521.412,66	521.412,66			-112.315,19	409.097,47
			2017	521.412,66	521.412,66			-112.315,19	409.097,47
U	1010603	PRESTAZIONI DI SERVIZI	2015	491.241,00	491.241,00			-20.000,00	471.241,00
			2016	377.069,40	377.069,40				377.069,40
			2017	362.149,40	362.149,40			-600,00	361.549,40
U	1010607	IMPOSTE E TASSE	2015	34.439,42	34.439,42			-500,00	33.939,42
			2016	34.439,42	34.439,42			-11.745,62	22.693,80
			2017	34.439,42	34.439,42			-11.745,62	22.693,80
U	1010701	PERSONALE	2015	548.880,81	548.880,81			-6.500,00	542.380,81
			2016	418.880,81	418.880,81				418.880,81
			2017	418.880,81	418.880,81				418.880,81

	1010707	IMPOSTE E TASSE	2015	35.385,17	35.385,17			-500,00	34.885,17
			2016	24.385,17	24.385,17				24.385,17
			2017	24.385,17	24.385,17				24.385,17
U	1010801	PERSONALE	2015	842.739,79	842.739,79			-800,00	841.939,79
			2016	842.739,79	842.739,79				842.739,79
			2017	842.739,79	842.739,79				842.739,79
U	1010802	ACQUISTO DI BENI DI CONSUMO E/O DI MATERIE PRIME	2015	15.000,00	15.000,00			-1.000,00	14.000,00
			2016	15.000,00	15.000,00				15.000,00
			2017	10.000,00	10.000,00				10.000,00
U	1010803	PRESTAZIONI DI SERVIZI	2015	526.583,35	556.583,35			49.500,00	606.083,35
			2016	498.583,35	498.583,35				498.583,35
			2017	419.583,35	419.583,35			-13.000,00	406.583,35
U	1010805	TRASFERIMENTI	2015	0,00	0,00			1.000,00	1.000,00
			2016	0,00	0,00			1.000,00	1.000,00
			2017	0,00	0,00			1.000,00	1.000,00
U	1010807	IMPOSTE E TASSE	2015	41.987,37	41.987,37			3.000,00	44.987,37
			2016	41.987,37	41.987,37				41.987,37
			2017	41.987,37	41.987,37				41.987,37
U	1010811	FONDO DI RISERVA	2015	95.000,00	59.000,00			-21.000,00	80.000,00
			2016	76.000,00	76.000,00				76.000,00
			2017	76.000,00	76.000,00				76.000,00
U	1030101	PERSONALE	2015	814.056,17	814.056,17			2.500,00	816.556,17
			2016	818.508,55	818.508,55				818.508,55
			2017	818.508,55	818.508,55				818.508,55
U	1030105	TRASFERIMENTI	2015	4.300,00	4.300,00			1.000,00	5.300,00
			2016	4.300,00	4.300,00				4.300,00
			2017	4.300,00	4.300,00				4.300,00

	1030107	IMPOSTE E TASSE	2015	53.385,20	53.385,20		1.000,00	54.385,20
			2016	54.077,67	54.077,67			54.077,67
			2017	54.077,67	54.077,67			54.077,67
U	1040503	PRESTAZIONI DI SERVIZI	2015	211.171,10	211.171,10		-35.441,22	175.729,88
			2016	202.775,10	202.775,10			202.775,10
			2017	194.775,10	194.775,10			194.775,10
U	1050205	TRASFERIMENTI	2015	0,00	0,00		3.500,00	3.500,00
			2016	0,00	0,00		3.500,00	3.500,00
			2017	0,00	0,00		3.500,00	3.500,00
U	1060305	TRASFERIMENTI	2015	22.000,00	22.000,00		5.500,00	27.500,00
			2016	22.000,00	22.000,00			22.000,00
			2017	22.000,00	22.000,00			22.000,00
U	1070203	PRESTAZIONI DI SERVIZI	2015	244.224,16	244.224,16		35.500,00	279.724,16
			2016	203.700,00	203.700,00			203.700,00
			2017	162.700,00	162.700,00			162.700,00
U	1070205	TRASFERIMENTI	2015	41.000,00	41.000,00		5.000,00	46.000,00
			2016	21.000,00	21.000,00			21.000,00
			2017	18.000,00	18.000,00			18.000,00
U	1080101	PERSONALE	2015	31.740,35	31.740,35		-1.323,80	30.416,55
			2016	31.740,35	31.740,35			31.740,35
			2017	31.740,35	31.740,35			31.740,35
U	1080102	ACQUISTO DI BENI DI CONSUMO E/O DI MATERIE PRIME	2015	132.251,43	132.251,43		-5.515,64	126.735,79
			2016	132.251,43	132.251,43			132.251,43
			2017	132.251,43	132.251,43			132.251,43
U	1080103	PRESTAZIONI DI SERVIZI	2015	591.481,69	591.481,69		-14.781,92	576.699,77
			2016	436.569,84	436.569,84			436.569,84
			2017	426.569,84	426.569,84			426.569,84

U	1080203	PRESTAZIONI DI SERVIZI	2015	431.237,03	431.237,03		-20.000,00	411.237,03
			2016	415.000,00	415.000,00		-17.000,00	398.000,00
			2017	415.000,00	415.000,00		-40.000,00	375.000,00
U	1080303	PRESTAZIONI DI SERVIZI	2015	15.000,00	15.000,00		-15.000,00	0,00
			2016	15.000,00	15.000,00			15.000,00
			2017	15.000,00	15.000,00		-15.000,00	0,00
U	1090101	PERSONALE	2015	0,00	0,00			0,00
			2016	0,00	0,00		112.315,19	112.315,19
			2017	0,00	0,00		112.315,19	112.315,19
U	1090103	PRESTAZIONI DI SERVIZI	2015	291.542,58	291.542,58		2.000,00	293.542,58
			2016	97.269,17	97.269,17		13.000,00	110.269,17
			2017	87.269,17	87.269,17		13.000,00	100.269,17
U	1090105	TRASFERIMENTI	2015	13.000,00	13.000,00		10.000,00	23.000,00
			2016	13.000,00	13.000,00		10.000,00	23.000,00
			2017	13.000,00	13.000,00		10.000,00	23.000,00
U	1090107	IMPOSTE E TASSE	2015	0,00	0,00			0,00
			2016	0,00	0,00		7.484,86	7.484,86
			2017	0,00	0,00		7.484,86	7.484,86
U	1090503	PRESTAZIONI DI SERVIZI	2015	3.964.008,63	3.964.008,63		41.500,00	4.005.508,63
			2016	3.934.918,99	3.934.918,99		40.000,00	3.974.918,99
			2017	3.934.918,99	3.934.918,99			3.934.918,99
U	1090505	TRASFERIMENTI	2015	896.286,46	896.286,46		50.000,00	946.286,46
			2016	896.286,46	896.286,46			896.286,46
			2017	896.286,46	896.286,46			896.286,46
U	1090603	PRESTAZIONI DI SERVIZI	2015	495.001,00	495.001,00		26.000,00	521.001,00
			2016	510.804,98	510.804,98			510.804,98
			2017	490.804,98	490.804,98		16.500,00	507.304,98

	1100401	PERSONALE	2015	231.696,53	231.696,53			-2.000,00	229.696,53
			2016	231.696,53	231.696,53				231.696,53
			2017	231.696,53	231.696,53				231.696,53
U	1100403	PRESTAZIONI DI SERVIZI	2015	1.630.584,59	1.630.584,59			23.080,00	1.653.664,59
			2016	1.233.754,26	1.233.754,26				1.233.754,26
			2017	1.188.033,34	1.188.033,34				1.188.033,34
U	1100405	TRASFERIMENTI	2015	168.218,28	168.218,28			6.000,00	174.218,28
			2016	229.570,28	229.570,28				229.570,28
			2017	165.218,28	165.218,28				165.218,28
U	1100407	IMPOSTE E TASSE	2015	16.940,75	16.940,75			-500,00	16.440,75
			2016	16.940,75	16.940,75				16.940,75
			2017	16.940,75	16.940,75				16.940,75
U	2080101	ACQUISIZIONE DI BENI IMMOBILI	2015	458.880,47	458.880,47			-138.276,00	320.604,47
			2016	438.543,33	438.543,33				438.543,33
			2017	138.276,00	138.276,00				138.276,00
U	2090101	ACQUISIZIONE DI BENI IMMOBILI	2015	9.361.329,38	9.361.329,38			84.962,11	9.446.291,49
			2016	3.654.029,74	3.654.029,74				3.654.029,74
			2017	1.663.153,87	1.663.153,87				1.663.153,87
U	2090102	ESPROPRI E SERVITU ONEROSE	2015	1.887.690,33	1.887.690,33			-26.352,81	1.861.337,52
			2016	520.362,35	520.362,35				520.362,35
			2017	234.833,33	234.833,33				234.833,33
U	2090106	INCARICHI PROFESSIONALI ESTERNI	2015	232.686,20	232.686,20			-158.114,74	76.571,46
			2016	222.423,96	222.423,96				222.423,96
			2017	200.000,00	200.000,00				200.000,00
U	2090605	ACQUISIZIONE DI BENI MOBILI, MACCHINE, ED ATTREZZATURE TECNICO-SCIENIFICHE	2015	30.999,69	30.999,69			-18.000,00	12.999,69
			2016	28.000,00	28.000,00				28.000,00
			2017	28.000,00	28.000,00				28.000,00

3010303

RIMBORSO DI QUOTA CAPITALE DI MUTUE
PRESTITI

	2015	2016	2017	2015	2016	2017	2015	2016	2017	2015	2016	2017	2015	2016	2017
	256.518,47	273.633,53	286.573,27	256.518,47	273.633,53	286.573,27	2.797.521,06						3.054.039,53	273.633,53	286.573,27
SALDI															
				Anno	ENTRATE	USCITE	Differenza								
				2015	2.716.084,81	2.716.084,81	0,00								
				2016	35.175,19	35.175,19	0,00								
				2017	64.824,81	64.824,81	0,00								

VARIAZIONE NUMERO 3 DEL 11-11-2015
su COMPETENZA
(Riepilogo dei movimenti compresi nella variazione)

Descrizione

ASSESTAMENTO BILANCIO 2015			
ATTO n. 61	Tipo 1 Giunta Munic	del 20-11-2015	
Tipo Variazione 2 STORNO E VARIAZIONE			

ENTRATE	Anno	Stanziamiento	Maggiori entrate	Minori entrate	Assestato
Avanzo di amministrazione	2015	37.373,11	0,00	0,00	37.373,11
	2016	43.998,44	0,00	0,00	43.998,44
	2017	45.945,02	0,00	0,00	45.945,02
Fondo pluriennale vincolato per spese correnti	2015	712.890,37	0,00	0,00	712.890,37
	2016	127.381,50	0,00	0,00	127.381,50
	2017	0,00	0,00	0,00	0,00
Titolo 1 Entrate tributarie	2015	12.575.125,21	235.076,00	60.806,46	12.749.394,75
	2016	12.575.125,21	0,00	-10.806,46	12.564.318,75
	2017	12.575.125,21	0,00	-10.806,46	12.564.318,75
Titolo 2 Entrate derivanti da contributi e trasferimenti correnti dello stato, della regione e di altri enti pubblici anche in rapporto all'esercizio di funzioni delegate dalla regione"	2015	3.924.510,11	0,40	107.046,48	3.817.464,03
	2016	3.573.648,70	0,00	-69.018,35	3.504.630,35
	2017	3.573.648,70	0,00	-69.018,35	3.504.630,35
Titolo 3 Entrate extratributarie	2015	2.182.035,60	152.494,84	240.000,00	2.094.530,44
	2016	2.182.035,60	115.000,00	0,00	2.297.035,60
	2017	2.182.035,60	15.000,00	0,00	2.197.035,60
Entrate correnti	2015	18.681.670,92	387.571,24	407.852,94	18.661.389,22
	2016	18.330.809,51	115.000,00	79.824,81	18.365.984,70
	2017	18.330.809,51	15.000,00	79.824,81	18.265.984,70
Fondo pluriennale vincolato per spese conto capitale	2015	2.630.556,97	0,00	0,00	2.630.556,97
	2016	1.013.567,16	0,00	0,00	1.013.567,16
	2017	0,00	0,00	0,00	0,00
Titolo 4 Entrate derivanti da alienazioni, da trasferimenti di capitale e da riscossione di crediti	2015	6.709.277,00	372.035,51	433.190,00	6.648.122,51
	2016	2.914.466,76	0,00	0,00	2.914.466,76
	2017	2.709.930,90	0,00	0,00	2.709.930,90
Entrate finali	2015	25.390.947,92	759.606,75	841.042,94	25.309.511,73
	2016	21.245.276,27	115.000,00	79.824,81	21.280.451,46
	2017	21.040.740,41	15.000,00	79.824,81	20.975.915,60
Titolo 5 Entrate derivanti da accensione di prestiti	2015	11.420.848,37	2.797.521,00	0,00	14.218.369,37
	2016	8.854.203,64	0,00	0,00	8.854.203,64
	2017	7.354.203,64	0,00	0,00	7.354.203,64
Titolo 6 Entrate da servizi per conto di terzi	2015	3.162.000,00	0,00	0,00	3.162.000,00
	2016	3.162.000,00	0,00	0,00	3.162.000,00
	2017	3.162.000,00	0,00	0,00	3.162.000,00
TOTALE ENTRATE	2015	43.354.616,74	3.557.127,75	841.042,94	46.070.701,55
	2016	34.446.427,01	115.000,00	79.824,81	34.481.602,20
	2017	31.602.889,07	15.000,00	79.824,81	31.638.064,26
USCITE	Anno	Stanziamiento	Maggiori uscite	Minori uscite	Assestato
Disavanzo di amministrazione	2015	128.905,30	0,00	0,00	128.905,30
	2016	128.905,30	0,00	0,00	128.905,30
	2017	128.905,30	0,00	0,00	128.905,30
Titolo 1 Spese correnti	2015	19.495.655,99	395.904,17	223.558,98	19.668.001,18
	2016	18.329.285,71	210.909,08	175.733,89	18.364.460,90
	2017	18.201.904,21	187.409,08	252.233,89	18.137.079,40
Titolo 2 Spese in conto capitale	2015	12.957.333,34	150.000,00	403.781,44	12.703.551,90
	2016	5.198.398,83	0,00	0,00	5.198.398,83
	2017	2.469.302,65	0,00	0,00	2.469.302,65
Uscite finali	2015	32.452.989,33	645.904,17	627.340,42	32.371.553,08
	2016	23.527.684,54	210.909,08	175.733,89	23.562.859,73
	2017	20.671.206,86	187.409,08	252.233,89	20.606.382,05
Titolo 3 Spese per rimborso di prestiti	2015	7.610.722,11	2.797.521,06	0,00	10.408.243,17
	2016	7.627.837,17	0,00	0,00	7.627.837,17
	2017	7.640.776,91	0,00	0,00	7.640.776,91
Titolo 4 Spese per servizi per conto di terzi	2015	3.162.000,00	0,00	0,00	3.162.000,00
	2016	3.162.000,00	0,00	0,00	3.162.000,00
	2017	3.162.000,00	0,00	0,00	3.162.000,00

TOTALE USCITE	2015	2016	2017			
	49.354.616,74	34.448.427,01	31.602.889,07	3.343.425,23	210.908,08	187.409,08
				627.340,42	176.733,89	252.233,89
						48.070.701,55
						34.481.602,20
						31.538.064,28

Allegato delibera di variazione del bilancio
 data: 11-11-2015 n. protocollo: 3
 Rif delibera Giunta Munic del 20-11-2015 n. 61

SPESA

MISSIONE, PROGRAMMA, TITOLO	DENOMINAZIONE	ANNO	COMPETENZA			CASSA		
			Previsioni aggiornate alla delibera precedente	VARIAZIONI	Previsioni aggiornate alla delibera in oggetto	Previsioni aggiornate alla delibera precedente	VARIAZIONI	Previsioni aggiornate alla delibera in oggetto
MISSIONE 1 Servizi istituzionali generali e di gestione								
Programma 1 Organizzazioni								
Titolo 1 Spese correnti	Totale Programma	2015	468.766,95	8.559,51	477.326,46	623.824,75	0,00	623.824,75
		2016	471.406,99	2.493,75	473.900,74			
		2017	482.906,99	-506,25	482.400,74			
		2015	488.768,95	8.559,51	477.326,46	623.824,75	0,00	623.824,75
		2016	471.406,99	2.493,75	473.900,74			
		2017	482.906,99	-506,25	482.400,74			
Programma 2 Segreteria generale								
Titolo 1 Spese correnti	Totale Programma	2015	1.141.881,77	34.812,55	1.176.694,32	1.488.135,92	0,00	1.488.135,92
		2016	1.131.603,15	-1.425,12	1.130.178,03			
		2017	1.095.063,15	-15.425,12	1.079.638,03			
		2015	1.141.881,77	34.812,55	1.176.694,32	1.488.135,92	0,00	1.488.135,92
		2016	1.131.603,15	-1.425,12	1.130.178,03			
		2017	1.095.063,15	-15.425,12	1.079.638,03			
Programma 3 Gestione economica, finanziaria, programmazione, provveditorato								
Titolo 1 Spese correnti	Totale Programma	2015	572.358,90	-17.794,29	554.564,61	868.070,79	0,00	868.070,79
		2016	552.427,49	-2.132,68	550.294,81			
		2017	550.011,89	-7.032,68	542.979,21			
		2015	572.358,90	-17.794,29	554.564,61	868.070,79	0,00	868.070,79
		2016	552.427,49	-2.132,68	550.294,81			
		2017	550.011,89	-7.032,68	542.979,21			
Programma 4 Gestione delle entrate tributarie e servizi fiscali								
Titolo 1 Spese correnti	Totale Programma	2015	616.103,64	-6.750,00	609.353,64	1.175.879,00	0,00	1.175.879,00
		2016	447.095,64	-10.000,00	437.095,64			
		2017	435.095,64	-10.000,00	425.095,64			
		2015	616.103,64	-6.750,00	609.353,64	1.175.879,00	0,00	1.175.879,00
		2016	447.095,64	-10.000,00	437.095,64			
		2017	435.095,64	-10.000,00	425.095,64			
Programma 6 Ufficio tecnico								
Titolo 1 Spese correnti	Totale Programma	2015	1.070.543,08	-27.200,00	1.043.343,08	1.285.754,34	0,00	1.285.754,34
		2016	954.921,48	-124.060,81	830.860,67			
		2017	936.001,48	-124.680,81	811.320,67			
		2015	1.070.543,08	-27.200,00	1.043.343,08	1.285.754,34	0,00	1.285.754,34
		2016	954.921,48	-124.060,81	830.860,67			
		2017	936.001,48	-124.680,81	811.320,67			

Allegato

COMUNE DI SAN GIOVANNI LA PUNTA

Programma 7		Elezioni e consultazioni popolari - Anagrafe e stato civile							
TITOLO		2015	2016	2017	2015	2016	2017	2015	2016
Spese correnti		920.144,04	703.144,04	698.144,04	-7.000,00	913.144,04	703.144,04	1.018.626,30	1.018.626,30
Totale Programma		920.144,04	703.144,04	698.144,04	0,00	913.144,04	703.144,04	1.018.626,30	1.018.626,30
TOTALE MISSIONE		920.144,04	703.144,04	698.144,04	0,00	913.144,04	703.144,04	1.018.626,30	1.018.626,30
Programma 11									
Altri servizi generali		703.144,04	0,00	698.144,04	0,00	703.144,04	698.144,04	0,00	1.018.626,30
TOTALE MISSIONE		703.144,04	0,00	698.144,04	0,00	703.144,04	698.144,04	0,00	1.018.626,30
Programma 1									
Spese correnti		1.527.810,51	1.469.810,51	1.385.810,51	51.700,00	1.579.510,51	1.470.810,51	2.158.228,72	2.158.228,72
Totale Programma		1.527.810,51	1.469.810,51	1.385.810,51	-12.000,00	1.579.510,51	1.470.810,51	2.158.228,72	2.158.228,72
TOTALE MISSIONE		1.527.810,51	1.469.810,51	1.385.810,51	-12.000,00	1.579.510,51	1.470.810,51	2.158.228,72	2.158.228,72
Programma 3									
Ordine pubblico e sicurezza		1.469.810,51	6.317.609,89	5.563.039,70	1.000,00	1.373.810,51	6.353.937,56	6.618.519,82	6.618.519,82
Totale Programma		1.469.810,51	6.317.609,89	5.563.039,70	1.000,00	1.373.810,51	6.353.937,56	6.618.519,82	6.618.519,82
TOTALE MISSIONE		1.469.810,51	6.317.609,89	5.563.039,70	1.000,00	1.373.810,51	6.353.937,56	6.618.519,82	6.618.519,82
Programma 1									
Spese correnti		1.017.591,37	1.018.736,22	990.736,22	4.500,00	1.022.091,37	1.018.736,22	1.270.931,37	1.270.931,37
Totale Programma		1.017.591,37	1.018.736,22	990.736,22	4.500,00	1.022.091,37	1.018.736,22	1.270.931,37	1.270.931,37
TOTALE MISSIONE		1.017.591,37	1.018.736,22	990.736,22	4.500,00	1.022.091,37	1.018.736,22	1.270.931,37	1.270.931,37
Programma 4									
Istruzione e diritto allo studio		1.018.736,22	890.736,22	1.017.591,37	0,00	1.022.091,37	890.736,22	1.272.806,03	1.272.806,03
Totale Programma		1.018.736,22	890.736,22	1.017.591,37	0,00	1.022.091,37	890.736,22	1.272.806,03	1.272.806,03
TOTALE MISSIONE		1.018.736,22	890.736,22	1.017.591,37	0,00	1.022.091,37	890.736,22	1.272.806,03	1.272.806,03
Programma 6									
Servizi ausiliari all'istruzione		990.736,22	0,00	0,00	0,00	990.736,22	0,00	0,00	0,00
TOTALE MISSIONE		990.736,22	0,00	0,00	0,00	990.736,22	0,00	0,00	0,00
Programma 1									
Spese correnti		511.983,75	413.968,34	405.968,34	-35.441,22	476.542,53	413.968,34	714.484,44	714.484,44
Totale Programma		511.983,75	413.968,34	405.968,34	-35.441,22	476.542,53	413.968,34	714.484,44	714.484,44
TOTALE MISSIONE		511.983,75	413.968,34	405.968,34	-35.441,22	476.542,53	413.968,34	714.484,44	714.484,44
Programma 5									
Tutela e valorizzazione dei beni e attività culturali		405.968,34	728.587,34	485.538,34	0,00	898.015,23	728.587,34	1.881.806,72	1.881.806,72
Totale Programma		405.968,34	728.587,34	485.538,34	0,00	898.015,23	728.587,34	1.881.806,72	1.881.806,72
TOTALE MISSIONE		405.968,34	728.587,34	485.538,34	0,00	898.015,23	728.587,34	1.881.806,72	1.881.806,72
Programma 2									
Attività culturali e interventi diversi nel settore culturale		37.419,00	28.905,00	28.905,00	3.500,00	40.919,00	32.405,00	60.062,49	60.062,49
Totale Programma		37.419,00	28.905,00	28.905,00	3.500,00	40.919,00	32.405,00	60.062,49	60.062,49
TOTALE MISSIONE		37.419,00	28.905,00	28.905,00	3.500,00	40.919,00	32.405,00	60.062,49	60.062,49
Programma 1									
Spese correnti		37.419,00	28.905,00	28.905,00	3.500,00	40.919,00	32.405,00	60.062,49	60.062,49
TOTALE MISSIONE		37.419,00	28.905,00	28.905,00	3.500,00	40.919,00	32.405,00	60.062,49	60.062,49

COMUNE DI SAN GIOVANNI LA PUNTA

Missione	2016	2017	2018	2019	2020	2021	2022	2023	2024	2025
Missione 6	28.905,00	3.500,00	32.405,00							
Programma 3										
TITOLO 1	88.727,48	5.500,00	94.227,48							
Spese correnti	88.308,89	0,00	88.308,89							
Totale Programma	88.308,89	0,00	88.308,89							
TOTALE MISSIONE	188.308,89	5.500,00	194.227,48							
Missione 7	188.308,89	0,00	194.227,48							
Programma 1										
TITOLO 1	293.282,93	40.500,00	333.782,93							
Spese correnti	230.700,00	0,00	230.700,00							
Totale Programma	186.700,00	0,00	186.700,00							
TOTALE MISSIONE	293.282,93	40.500,00	333.782,93							
Missione 8	230.700,00	0,00	230.700,00							
Programma 1										
TITOLO 1	198.700,00	0,00	198.700,00							
Spese correnti	198.700,00	0,00	198.700,00							
TOTALE MISSIONE	230.700,00	0,00	230.700,00							
Missione 9	186.700,00	0,00	186.700,00							
Programma 1										
TITOLO 1	1.244.002,71	-31.621,36	1.212.381,35							
Spese correnti	1.053.561,62	112.800,05	1.166.361,67							
TITOLO 2	1.043.561,62	89.800,05	1.133.361,67							
Spese in conto capitale	3.221.610,56	-211.846,35	3.009.764,21							
TOTALE MISSIONE	1.781.264,75	0,00	1.781.264,75							
Missione 10	1.983.150,55	0,00	1.983.150,55							
Programma 1										
TITOLO 1	4.465.813,27	-243.287,71	4.222.525,56							
Spese correnti	2.834.826,37	112.800,05	2.947.626,42							
TITOLO 2	2.428.712,17	89.800,05	2.518.512,22							
Spese in conto capitale	1.413.542,32	-9.936,36	1.403.605,97							
TOTALE MISSIONE	2.97.611,87	0,00	2.97.611,87							
Missione 11	82.082,85	0,00	82.082,85							
Programma 2										
TITOLO 1	1.413.542,32	-9.936,36	1.403.605,97							
Spese correnti	297.611,87	0,00	297.611,87							
TOTALE MISSIONE	2.97.611,87	0,00	2.97.611,87							
Missione 12	82.082,85	0,00	82.082,85							
Programma 2										
TITOLO 1	297.611,87	0,00	297.611,87							
Spese correnti	82.082,85	0,00	82.082,85							
TOTALE MISSIONE	297.611,87	0,00	297.611,87							
Missione 13	82.082,85	0,00	82.082,85							
Programma 2										
TITOLO 1	5.878.155,58	-253.204,06	5.625.951,53							
Spese correnti	3.132.439,24	112.800,05	3.245.239,29							
TOTALE MISSIONE	2.508.795,02	-89.800,05	2.508.995,07							
Missione 14	2.508.795,02	-89.800,05	2.508.995,07							
Programma 2										
TITOLO 1	1.413.542,32	-9.936,36	1.403.605,97							
Spese correnti	297.611,87	0,00	297.611,87							
TOTALE MISSIONE	2.508.795,02	-89.800,05	2.508.995,07							

COMUNE DI SAN GIOVANNI LA PUNTA

Titolo		1		Spese correnti		2015	504.311,45	2.000,00	506.311,45	943.789,41	0,00	943.789,41
Titolo		2		Spese in conto capitale		2016	310.038,04	13.000,00	323.038,04			
Titolo		2		Spese in conto capitale		2017	300.038,04	13.000,00	313.038,04			
Titolo		2		Spese in conto capitale		2015	7.089.589,94	-14.198,74	7.075.391,20			
Titolo		2		Spese in conto capitale		2016	2.598.483,21	0,00	2.598.483,21			
Titolo		2		Spese in conto capitale		2017	801.089,25	0,00	801.089,25			
Totale Programma		2		Spese in conto capitale		2015	7.593.961,39	-12.198,74	7.581.762,65			
Totale Programma		2		Spese in conto capitale		2016	2.908.531,25	13.000,00	2.921.531,25			
Totale Programma		2		Spese in conto capitale		2017	1.101.107,29	13.000,00	1.114.107,29			
Programma		31		Rifiuti		2015	5.008.124,49	91.500,00	5.099.624,49	8.025.450,21	0,00	8.025.450,21
Titolo		1		Spese correnti		2016	4.979.034,85	40.000,00	5.019.034,85			
Titolo		1		Spese correnti		2017	4.979.034,85	0,00	4.979.034,85			
Totale Programma		31		Rifiuti		2015	5.508.124,49	91.500,00	5.599.624,49	8.525.450,21	0,00	8.525.450,21
Totale Programma		31		Rifiuti		2016	4.979.034,85	40.000,00	5.019.034,85			
Totale Programma		31		Rifiuti		2017	4.979.034,85	0,00	4.979.034,85			
Programma		5		Aree protette, parchi naturali, protezione naturalistica e forestazione		2015	696.956,84	28.000,00	722.956,84	1.141.105,73	0,00	1.141.105,73
Titolo		1		Spese correnti		2016	696.942,45	0,00	696.942,45			
Titolo		1		Spese correnti		2017	676.942,45	16.500,00	693.442,45			
Titolo		2		Spese in conto capitale		2015	276.868,06	-18.000,00	258.868,06	451.455,09	0,00	451.455,09
Titolo		2		Spese in conto capitale		2016	203.000,00	0,00	203.000,00			
Titolo		2		Spese in conto capitale		2017	203.000,00	0,00	203.000,00			
Totale Programma		5		Aree protette, parchi naturali, protezione naturalistica e forestazione		2015	973.824,90	8.000,00	981.824,90	1.592.560,82	0,00	1.592.560,82
Totale Programma		5		Aree protette, parchi naturali, protezione naturalistica e forestazione		2016	890.942,45	16.500,00	907.442,45			
Totale Programma		5		Aree protette, parchi naturali, protezione naturalistica e forestazione		2017	879.942,45	16.500,00	896.442,45			
Totale Programma		5		Aree protette, parchi naturali, protezione naturalistica e forestazione		2015	14.090.850,78	67.301,28	14.158.152,04	23.203.340,49	0,00	23.203.340,49
Totale Programma		5		Aree protette, parchi naturali, protezione naturalistica e forestazione		2016	8.808.488,55	53.000,00	8.861.488,55			
Totale Programma		5		Aree protette, parchi naturali, protezione naturalistica e forestazione		2017	8.981.064,59	29.500,00	9.010.564,59			
Missione		10		Trasporti e diritto alla mobilità		2015	15.020,00	-15.000,00	0,00	15.020,00	0,00	15.020,00
Titolo		1		Spese correnti		2016	15.020,00	0,00	15.020,00			
Titolo		1		Spese correnti		2017	15.020,00	-15.000,00	0,00	15.020,00	0,00	15.020,00
Totale Programma		10		Trasporti e diritto alla mobilità		2015	15.020,00	-15.000,00	0,00	15.020,00	0,00	15.020,00
Totale Programma		10		Trasporti e diritto alla mobilità		2016	15.020,00	0,00	15.020,00			
Totale Programma		10		Trasporti e diritto alla mobilità		2017	15.020,00	-15.000,00	0,00	15.020,00	0,00	15.020,00
Totale MISSIONE		10		Trasporti e diritto alla mobilità		2015	15.020,00	-15.000,00	0,00	15.020,00	0,00	15.020,00
Totale MISSIONE		10		Trasporti e diritto alla mobilità		2016	15.020,00	0,00	15.020,00			
Totale MISSIONE		10		Trasporti e diritto alla mobilità		2017	15.020,00	-15.000,00	0,00	15.020,00	0,00	15.020,00
Missione		12		Diritti sociali, politiche sociali e famiglia		2015	1.912.689,11	28.580,00	1.939.279,11	2.936.244,60	0,00	2.936.244,60
Programma		4		Interventi per i soggetti a rischio di esclusione sociale		2016	1.579.220,78	0,00	1.579.220,78			
Titolo		1		Spese correnti		2017	1.469.147,86	0,00	1.469.147,86			
Totale Programma		4		Interventi per i soggetti a rischio di esclusione sociale		2015	1.912.689,11	28.580,00	1.939.279,11	2.936.244,60	0,00	2.936.244,60
Totale Programma		4		Interventi per i soggetti a rischio di esclusione sociale		2016	1.579.220,78	0,00	1.579.220,78			
Totale Programma		4		Interventi per i soggetti a rischio di esclusione sociale		2017	1.469.147,86	0,00	1.469.147,86			
Totale MISSIONE		12		Diritti sociali, politiche sociali e famiglia		2015	1.912.689,11	28.580,00	1.939.279,11	2.936.244,60	0,00	2.936.244,60
Totale MISSIONE		12		Diritti sociali, politiche sociali e famiglia		2016	1.579.220,78	0,00	1.579.220,78			
Totale MISSIONE		12		Diritti sociali, politiche sociali e famiglia		2017	1.469.147,86	0,00	1.469.147,86			
Totale MISSIONE		12		Diritti sociali, politiche sociali e famiglia		2015	2.580.080,78	28.580,00	2.608.660,78	3.824.330,54	0,00	3.824.330,54
Totale MISSIONE		12		Diritti sociali, politiche sociali e famiglia		2016	2.202.569,85	0,00	2.202.569,85			

COMUNE DI SAN GIOVANNI LA PUNTA

Missione	20	Fondi e accantonamenti	2017	2.088.486,93	0,00	2.088.486,93
Programma	1	Fondo di riserva	2015	59.000,00	21.000,00	80.000,00
			2016	76.000,00	0,00	76.000,00
			2017	76.000,00	0,00	76.000,00
		Totale Programma	2015	59.000,00	21.000,00	80.000,00
			2016	76.000,00	0,00	76.000,00
			2017	76.000,00	0,00	76.000,00
		Totale Missione	2015	59.000,00	21.000,00	80.000,00
			2016	76.000,00	0,00	76.000,00
			2017	76.000,00	0,00	76.000,00
Programma	3	Altri fondi	2015	5.000,00	-3.000,00	2.000,00
			2016	5.000,00	0,00	5.000,00
			2017	5.000,00	-3.000,00	2.000,00
		Totale Programma	2015	5.000,00	-3.000,00	2.000,00
			2016	5.000,00	0,00	5.000,00
			2017	5.000,00	-3.000,00	2.000,00
		Totale Missione	2015	5.000,00	-3.000,00	2.000,00
			2016	5.000,00	0,00	5.000,00
			2017	5.000,00	-3.000,00	2.000,00
Missione	50	Debito pubblico	2015	1.185.807,72	0,00	1.185.807,72
			2016	1.185.807,72	0,00	1.185.807,72
			2017	1.487.118,91	-3.000,00	1.484.118,91
Programma	2	Quota capitale ammortamento mutui e prestiti obbligazionari	2015	219.145,36	0,06	219.145,42
			2016	229.635,09	0,00	229.635,09
			2017	240.828,25	0,00	240.828,25
		Totale Programma	2015	219.145,36	0,06	219.145,42
			2016	229.635,09	0,00	229.635,09
			2017	240.828,25	0,00	240.828,25
		Totale Missione	2015	219.145,36	0,06	219.145,42
			2016	229.635,09	0,00	229.635,09
			2017	240.828,25	0,00	240.828,25
Missione	60	Anticipazioni finanziarie	2015	468.808,52	0,00	468.808,52
			2016	468.808,52	0,00	468.808,52
			2017	467.357,51	0,00	467.357,51
Programma	1	Restituzione anticipazione di tesoreria	2015	7.391.576,75	2.797.521,00	10.189.097,75
			2016	7.398.202,08	0,00	7.398.202,08
			2017	7.400.148,66	0,00	7.400.148,66
		Totale Programma	2015	7.391.576,75	2.797.521,00	10.189.097,75
			2016	7.398.202,08	0,00	7.398.202,08
			2017	7.400.148,66	0,00	7.400.148,66
		Totale Missione	2015	7.391.576,75	2.797.521,00	10.189.097,75
			2016	7.398.202,08	0,00	7.398.202,08
			2017	7.400.148,66	0,00	7.400.148,66
Missione	5	Chiusura Anticipazioni ricevute da Istituto Tesoriere/Cassiere	2015	7.391.576,75	0,00	7.391.576,75
			2016	7.398.202,08	0,00	7.398.202,08
			2017	7.400.148,66	0,00	7.400.148,66
		Totale Missione	2015	7.391.576,75	0,00	7.391.576,75
			2016	7.398.202,08	0,00	7.398.202,08
			2017	7.400.148,66	0,00	7.400.148,66
TOTALE GENERALE DELLE USCITE			2015	43.354.616,74	2.716.084,81	46.070.701,55
			2016	34.446.427,01	35.175,19	34.481.602,20
			2017	31.602.889,07	-64.824,81	31.538.064,26

ENTRATE

TITOLO, TIPOLOGIA	DENOMINAZIONE	ANNO	COMPETENZA			CASSA		
			Previsioni aggiornate alla precedente delibera	VARIAZIONI	Previsioni aggiornate alla delibera in oggetto	Previsioni aggiornate alla precedente delibera	VARIAZIONI	Previsioni aggiornate alla delibera in oggetto
TITOLO 1 Entrate correnti di natura tributaria, contributiva e perequativa								
Tipologia 101	Imposte, tasse e proventi assimilati	2015	12.123.707,71	185.076,00	12.308.783,71	21.779.802,04	0,00	21.779.802,04
		2016	12.123.707,71	0,00	12.123.707,71			
		2017	12.123.707,71	0,00	12.123.707,71			
Tipologia 301	Fondi perequativi da Amministrazioni Centrali	2015	451.417,50	-10.806,46	440.611,04	472.396,40	0,00	472.396,40
		2016	451.417,50	-10.806,46	440.611,04			
		2017	451.417,50	-10.806,46	440.611,04			
TOTALE TITOLO			12.575.125,21	-10.806,46	12.564.318,75	22.252.198,44	0,00	22.252.198,44
			2016	12.575.125,21	12.564.318,75			
			2017	12.575.125,21	12.564.318,75			
TITOLO 2 Trasferimenti correnti								
Tipologia 101	Trasferimenti correnti da Amministrazioni pubbliche	2015	3.924.510,11	-107.046,08	3.817.464,03	6.102.361,86	0,00	6.102.361,86
		2016	3.573.648,70	-69.018,35	3.504.630,35			
		2017	3.573.648,70	-69.018,35	3.504.630,35			
TOTALE TITOLO			3.924.510,11	-107.046,08	3.817.464,03	6.102.361,86	0,00	6.102.361,86
			2016	3.573.648,70	3.504.630,35			
			2017	3.573.648,70	3.504.630,35			
TITOLO 3 Entrate straordinarie								
Tipologia 100	Vendita di beni e servizi e proventi derivanti dalla gestione dei beni	2015	1.509.983,88	97.494,84	1.577.478,72	3.366.223,83	0,00	3.366.223,83
		2016	1.509.983,88	0,00	1.509.983,88			
		2017	1.509.983,88	0,00	1.509.983,88			
Tipologia 200	Proventi derivanti dall'attività di controllo e repressione delle irregolarità e degli illeciti	2015	374.000,00	-85.000,00	289.000,00	642.771,04	0,00	642.771,04
		2016	374.000,00	15.000,00	389.000,00			
		2017	374.000,00	15.000,00	389.000,00			
Tipologia 500	Rimborsi e altre entrate correnti	2015	293.051,72	100.000,00	393.051,72	731.793,76	0,00	731.793,76
		2016	293.051,72	100.000,00	393.051,72			
		2017	293.051,72	0,00	293.051,72			
TOTALE TITOLO			2.182.035,60	87.505,18	2.094.530,44	4.745.814,53	0,00	4.745.814,53
			2016	2.182.035,60	2.297.035,80			
			2017	2.182.035,60	2.187.035,80			
TITOLO 4 Entrate in conto capitale								
Tipologia 300	Altri trasferimenti in conto capitale	2015	4.085.440,54	104.030,56	4.189.471,10	7.511.751,72	0,00	7.511.751,72
		2016	1.355.914,41	0,00	1.355.914,41			
		2017	1.366.907,57	0,00	1.366.907,57			
Tipologia 400	Entrate da alienazione di beni materiali e immateriali	2015	143.190,00	-143.190,00	0,00	317.772,50	0,00	317.772,50
		2016	143.190,00	0,00	143.190,00			
		2017	143.190,00	0,00	143.190,00			
Tipologia 500	Altre entrate in conto capitale	2015	2.480.546,46	-21.995,05	2.458.551,41	6.285.347,31	0,00	6.285.347,31
		2016	1.415.362,35	0,00	1.415.362,35			
		2017	1.199.833,33	0,00	1.199.833,33			
TOTALE TITOLO			6.769.277,00	-58.154,48	6.648.122,53	14.114.874,53	0,00	14.114.874,53
			2016	2.814.466,76	2.814.466,76			
			2017	2.709.830,80	2.709.830,80			

COMUNE DI SAN GIOVANNI LA PUNTA

TITOLO	300	Accensione Prati							
Tipologia	300	Accensione mutui e altri finanziamenti a medio lungo termine							
			2015	4.066.644,73	2.797.521,00	6.884.165,73	5.833.289,49	0,00	5.833.289,49
			2016	1.500.000,00	0,00	1.500.000,00			
			2017	0,00	0,00	0,00			
		TOTALE TITOLO	2015	4.066.644,73	2.797.521,00	6.884.165,73	5.833.289,49	0,00	5.833.289,49
			2016	1.500.000,00	0,00	1.500.000,00			
			2017	0,00	0,00	0,00			
		TOTALE GENERALE DELLE ENTRATE	2015	43.354.616,74	2.716.084,81	46.070.701,55	63.418.053,70	0,00	63.418.053,70
			2016	34.446.427,01	35.175,19	34.481.602,20			
			2017	31.602.899,07	-64.824,81	31.538.064,26			

VARIAZIONE NUMERO 3 DEL 11-11-2015
su COMPETENZA
(Riepilogo dei movimenti compresi nella variazione)

Descrizione

ASSESTAMENTO BILANCIO 2015

ATTO n. 81 Tipo 1 Giunta Municipale del 20-11-2015

Tipo Variazione 2 STORNO E VARIAZIONE

ENTRATE	Anno	Stanziamiento	Maggiori entrate	Minori entrate	Assestato
Avanzo di amministrazione	2015	37.373,11	0,00	0,00	37.373,11
	2016	43.998,44	0,00	0,00	43.998,44
	2017	45.945,02	0,00	0,00	45.945,02
Fondo pluriennale vincolato per spese correnti	2015	712.890,37	0,00	0,00	712.890,37
	2016	127.381,50	0,00	0,00	127.381,50
	2017	0,00	0,00	0,00	0,00
Fondo pluriennale vincolato per spese in conto capitale	2015	2.630.556,97	0,00	0,00	2.630.556,97
	2016	1.013.567,16	0,00	0,00	1.013.567,16
	2017	0,00	0,00	0,00	0,00
Titolo 1 "Entrate correnti di natura tributaria, contributiva e perequativa"	2015	12.575.125,21	235.076,00	60.806,46	12.749.394,75
	2016	12.575.125,21	0,00	-10.806,46	12.564.318,75
	2017	12.575.125,21	0,00	-10.806,46	12.564.318,75
Titolo 2 "Trasferimenti correnti"	2015	3.924.510,11	0,40	107.046,48	3.817.464,03
	2016	3.573.648,70	0,00	-69.018,35	3.504.630,35
	2017	3.573.648,70	0,00	-69.018,35	3.504.630,35
Titolo 3 "Entrate extratributarie"	2015	2.182.035,60	152.494,84	240.000,00	2.094.530,44
	2016	2.182.035,60	115.000,00	0,00	2.297.035,60
	2017	2.182.035,60	15.000,00	0,00	2.197.035,60
Titolo 4 "Entrate in conto capitale"	2015	6.709.277,00	372.035,51	433.190,00	6.648.122,51
	2016	2.914.466,76	0,00	0,00	2.914.466,76
	2017	2.709.930,90	0,00	0,00	2.709.930,90
Titolo 5 "Entrate da riduzione di attività finanziarie"	2015	0,00	0,00	0,00	0,00
	2016	0,00	0,00	0,00	0,00
	2017	0,00	0,00	0,00	0,00
Titolo 6 "Accensione Prestiti"	2015	11.420.848,37	2.797.521,00	0,00	14.218.369,37
	2016	8.854.203,64	0,00	0,00	8.854.203,64
	2017	7.354.203,64	0,00	0,00	7.354.203,64
Titolo 7 "Anticipazioni da istituto tesoriere/cassiere"	2015	0,00	0,00	0,00	0,00
	2016	0,00	0,00	0,00	0,00
	2017	0,00	0,00	0,00	0,00
Titolo 9 "Entrate per conto terzi e partite di giro"	2015	3.162.000,00	0,00	0,00	3.162.000,00
	2016	3.162.000,00	0,00	0,00	3.162.000,00
	2017	3.162.000,00	0,00	0,00	3.162.000,00
TOTALE ENTRATE	2015	43.354.616,74	3.657.127,75	641.042,94	46.070.701,55
	2016	34.446.427,01	115.000,00	79.824,81	34.481.602,20
	2017	31.602.889,07	15.000,00	79.824,81	31.638.064,26

USCITE	Anno	Stanziamiento	Maggior uscite	Minori uscite	Assestato
Disavanzo di amministrazione	2015	128.905,30	0,00	0,00	128.905,30
	2016	128.905,30	0,00	0,00	128.905,30
	2017	128.905,30	0,00	0,00	128.905,30
Titolo 1 "Spese correnti"	2015	19.495.655,99	395.904,17	223.558,98	19.668.001,18
	2016	18.329.285,71	210.909,08	175.733,89	18.364.460,90
	2017	18.201.904,21	187.409,08	252.233,89	18.137.079,40
Titolo 2 "Spese in conto capitale"	2015	12.957.333,34	150.000,00	403.781,44	12.703.551,90
	2016	5.198.398,83	0,00	0,00	5.198.398,83
	2017	2.469.302,65	0,00	0,00	2.469.302,65
Titolo 3 "Spese per incremento attività finanziarie"	2015	0,00	0,00	0,00	0,00
	2016	0,00	0,00	0,00	0,00
	2017	0,00	0,00	0,00	0,00
Titolo 4 "Rimborso Prestiti"	2015	219.145,36	0,06	0,00	219.145,42
	2016	229.635,09	0,00	0,00	229.635,09
	2017	240.628,25	0,00	0,00	240.628,25
Titolo 5 "Chiusura Anticipazioni ricevute da istituto tesoriere/cassiere"	2015	7.391.576,75	2.797.521,00	0,00	10.189.097,75
	2016	7.398.202,08	0,00	0,00	7.398.202,08
	2017	7.400.148,66	0,00	0,00	7.400.148,66
Titolo 7 "Uscite per conto terzi e partite di giro"	2015	3.162.000,00	0,00	0,00	3.162.000,00
	2016	3.162.000,00	0,00	0,00	3.162.000,00
	2017	3.162.000,00	0,00	0,00	3.162.000,00
TOTALE USCITE	2015	43.354.616,74	3.343.425,23	627.340,42	46.070.701,55
	2016	34.446.427,01	210.909,08	175.733,89	34.481.602,20
	2017	31.602.889,07	187.409,08	252.233,89	31.638.064,26

AL PRESIDENTE DEL CONSIGLIO COMUNALE

- AL SIGNORE SINDACO

COMUNE DI S. GIOVANNI LA PUNTA
PROT. GEN. N. 35045
DATA 30 NOV. 2015

- AL DIRIGENTE FINANZE

OGGETTO: EMENDAMENTO SU ASSESTAMENTO BENTRASE
BILANCIO 2015

SI CHIESTE LA DIMINUIZIONE DI EURO 10.000,00
DAL TITOLO 1° FUNZIONE 1 - SERVIZIO 8
INTERVENTO 3 (CODICE 1010803) SPESE PER LITE.
AUMENTARE DI EURO 10.000,00 AL TITOLO 1°
FUNZIONE 10 - SERVIZIO 6 - INTERVENTO 5
(CODICE 1100405) ASSISTENZA ECONOMICA.
IL PRESENTE EMENDAMENTO NON ALTERA GLI
EQUILIBRI DI BILANCIO.

SAN GIOVANNI LA PUNTA 30/11/2015

IL CONSIGLIERE


Carlo Trossi
Carlo Arca


COMUNE DI S. GIOVANNI LA PUNTA
PROT. GEN. N. 35045
DATA 30 NOV. 2015

SFF. EW
- SAH2
- PEC

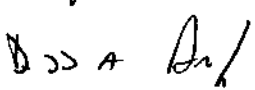
Parere contabile
favorevole *[firma]* il 30/11/2015

IL COLLEGIO DEI REVISORI ESPRIME PARERE FAVOREVOLE
[firma] 30/11/2015 %

PANEGIO IN ORDINE ALLA SOBRIETÀ E FELICITÀ
CONTINUAO X EUTANASIA IL FORMARE M. DEBITI
FRONTO BILANCIO PER SPESA X LUTTI CONE MANA MANA MANA
30/11/2015 

PANEGIO DEL SEGREARIO GENERALE
SI ESPRIMO PARTE CONTINUAO CONE DA
MOTIVAZIONI IN FATTO E MUITO ESPRIMO IN UNA
FELICITÀ. IL VICE SEGREARIO  30/11/2015

PANEGIO TECNICO - AMMINISTRATIVO

CONTINUAO: LO STANZIAMENTO PREVISTO AL CODICE
(1100405) SODDISFA IL FABBISOGNO
DEL SERVIZIO SOPRA RICHIESTO, CONSIDERATO,
INOLTRE, LA BREVEZZA DEI TEMPI, RELATIVA
ALLA CHIUSURA DELL'ESERCIZIO FINANZIARIO 2015.
30/11/15 

Prot. N.

AL PRESIDENTE DEL CONSIGLIO

AL SIG. SINDACO

AL SEGRETARIO COMUNALE

AL DIRIGENTE DEL SETTORE FINANZE

AL DIRIGENTE DEL SETTORE AA.GG.

COMUNE DI SAN GIOVANNI LA PUNTA

27 NOV 2015
30436
MANG
PROV. TORO

Oggetto: Emendamento Tecnico su Bilancio 2015 e Bilancio Pluriennale 2016.

Il sottoscritto *Mes. Laure Gio. Pini* e i consiglieri comunali firmatari della presente propongono il seguente emendamento:

- Emendamento tecnico su trattamento accessorio del personale in quanto l'impegno relativo alle somme destinate alla superiore spesa sarà **esigibile** l'anno successivo a quello in corso (2016) anche se la manifestazione monetaria, quindi la risorsa, si è realizzata nell'esercizio finanziario in corso (2015). Pertanto ai sensi del D.L. 118/2011 allegato 1 Principio n.16 corretto ed integrato dal Dlgs n. 126/2014 occorre adottare il principio della competenza finanziaria potenziata facendo transitare le somme di cui sopra nel Fondo Pluriennale Vincolato (F.P.V.) ed apportando la seguente variazione sul Bilancio 2015 e Bilancio Pluriennale 2016 come da allegata proposta.

127 NOV. 2015

[Handwritten signatures]

PARRE CONTABILE
FAVOREVOLE.

S. G. LA PUNTA 27/11/2015


[Handwritten signature]

PARRE TECNICO
FAVOREVOLE


[Handwritten signature] 27/11/2015
S. G. LA PUNTA 27/11/2015 %

IL COLLEGIO DEI REVISORI, VISTO L'EMENDAMENTO
CON L'ALLEGATA PROPOSTA, VISTO IL PARERE ESPRESO
DAL RESPONSABILE DEL SETTORE FINANZE E DEL
SERVIZIO, COSTATATO CHE LA VARIAZIONE IN
OGGETTO MANIFESTA INDETERMINATI GLI EQUILIBRI
DI BILANCIO, È PRIMO PARERE FAVOREVOLE
S. G. LA SPINA, 27 NOVEMBRE 2015.

DOFF. LUIGI ANTONIO GUGLIOTTI



DOFF. SAUATERO TOSCANO



COMUNE DI SAN GIOVANNI LA PUNTA

PROP. VARIAZ. NUMERO 5 DEL 25-11-2015 su COMPETENZA (Dettaglio dei capitoli)

Descrizione

U	Capitolo	Descrizione	C.C.P.	Anno	Totale delle proposte precedenti non ancora rese definitive	SALIRE		USCITE		Assestato
						2015	2016	2017	2015	
	100	10000935-00			712.890,37		312.087,62			712.890,37
				2015	Di cui proposte prec.	0,00				0,00
				2016	Di cui proposte prec.	127.381,50				439.469,12
				2017	Di cui proposte prec.	0,00				0,00
	100	1010201-20			202.360,09					202.360,09
				2015	Di cui proposte prec.	0,00				0,00
				2016	Di cui proposte prec.	202.592,22				408.952,31
				2017	Di cui proposte prec.	0,00				0,00
	100	1010201-20			202.592,22					202.592,22
				2015	Di cui proposte prec.	0,00				0,00
				2016	Di cui proposte prec.	0,00				0,00
				2017	Di cui proposte prec.	0,00				0,00
	100	1010301-21			50.000,00					50.000,00
				2015	Di cui proposte prec.	0,00				0,00
				2016	Di cui proposte prec.	50.000,00				100.000,00
				2017	Di cui proposte prec.	0,00				50.000,00
	100	1010801-20			157.000,00					157.000,00
				2015	Di cui proposte prec.	0,00				0,00
				2016	Di cui proposte prec.	157.000,00				187.700,00
				2017	Di cui proposte prec.	0,00				0,00
	1023	1010201-21			40.386,45					40.386,45
				2015	Di cui proposte prec.	0,00				35.386,45
				2016	Di cui proposte prec.	40.386,45				45.386,45
				2017	Di cui proposte prec.	0,00				0,00

2 STORNO E VARIAZIONE

DESCRIZIONE	"Di cui proposte prec.": totale delle proposte precedenti non ancora rese definitive		ENTRATE	USCITE	ASSICURATO
	Anno	iniziale			
FONDO PLURIENNALE VINCOLATO PARTE CORRENTE	2015	712.890,37 Di cui proposte prec. 0,00	712.890,37 0,00		712.890,37
	2016	127.381,50 Di cui proposte prec. 0,00	127.381,50 0,00		439.495,12
	2017	0,00 Di cui proposte prec. 0,00	0,00 0,00		
PERSONALE	2015	837.674,71 Di cui proposte prec. 0,00	843.442,58 0,00		843.442,58
	2016	840.036,05 Di cui proposte prec. 0,00	837.036,09 0,00		1.048.856,16
	2017	833.036,09 Di cui proposte prec. 0,00	830.036,09 0,00		830.036,09
IMPOSTE E TASSE	2015	63.557,12 Di cui proposte prec. 0,00	66.357,12 0,00		66.357,12
	2016	63.417,12 Di cui proposte prec. 0,00	63.417,12 0,00		63.444,65
	2017	63.147,12 Di cui proposte prec. 0,00	63.147,12 0,00	20.027,53	63.147,12
PERSONALE	2015	842.739,79 Di cui proposte prec. 0,00	841.939,79 0,00		841.939,79
	2016	842.739,79 Di cui proposte prec. 0,00	842.739,79 0,00		842.739,79
	2017	842.739,79 Di cui proposte prec. 0,00	842.739,79 0,00	80.700,00	842.739,79
SALDI					
Anno			ENTRATE	USCITE	Differenza
2015			1.512.087,02	1.512.087,02	0,00
2016			1.677.519,76	1.677.519,76	0,00
2017			1.512.087,02	1.512.087,02	0,00

ENTRATE

ANNO	DEBITORIAZIONE	COMPETENZA			CASSA		
		Previsioni aggiornate alla precedente delibera	VARIAZIONI	Previsioni aggiornate alla delibera in oggetto	Previsioni aggiornate alla precedente delibera	VARIAZIONI	Previsioni aggiornate alla delibera in oggetto
2015	FONDO PLURIENNALE VINCOLATO PER SPESE CORRENTI	712.890,37	0,00	712.890,37			
2016		127.981,50	-312.087,62	439.469,12			
2017		0,00	0,00	0,00			
2018		48.070,701,55	0,00	48.070,701,55	63.418.055,70		63.418.055,70
2016		34.793.680,62	312.087,62	34.793.680,62			
2017	51.538.664,20	0,00	51.538.664,20				

TUTTO IL FONDO PLURIENNALE VINCOLATO PER SPESE CORRENTI

VERBALE - 15-01-2015 - 25/1/2015

L'ANNO DOMINICALE ORDINATO IL GIORNO 26 DEL MESE DI MARZO
SULLA PUNDEZIONE PRO. 31177 DEL 26.11.2015 E STATO
CONDOPATA LA 1° C.C.P.

PER TRATTARE IL SEGUENTE O.D.G.
- VARIANTE E ASSESTAMENTO AL BILANCIO DI PREVISIONE 2015
E AL PLURIENNALE 2015/2017

IN PRIMA CONDOPAZIONE SONO PRESENTI IL PRESIDENTE
SAPIENZA CARMELO IL COMPONENTE TROVATO PAVIO

IL PRESIDENTE COSTITUISA LA MAIORANZA DEI NUMERO
LEGALE ANCHE IN SECONDA CONDOPAZIONE SONO PRESENTI

IL PRESIDENTE SAPIENZA ANTONIO CARMELO

IL CONSIGLIERE BERTRIO NICOLA

IL CONSIGLIERE PETRAIA GIOVANNI

LA CONSIGLIERA PALANNA GIUSEPPINA

LA CONSIGLIERA FIDRENZA SANDRA

CONSTITUISA LA PRESENZA DEI NUMERO LEGALE LA SEDUTA
SI CONSIDERA VALIDA ESSENDO PRESENTE IL NUMERO LEGALE

SI PRESERVA ALLA TRATTAZIONE

ALLE ORE 17-32 ENTRA LA CONSIGLIERA/COMPONENTE FIORE
SIMONA ED IL CONSIGLIERE/COMPONENTE TROVATO PAVIO


E' ALTRESI PRESENTE IL DIRIGENTE FINANZE PRINIERA
BEONFANTE FRANCESCO CHE RELAZIONA SULLE MUTUAZIONI

INFERE SULLE PERIZIAZIONI DEI DIRIGENTI CHE HANNO
GENERATO LE VARIANZE DI BILANCIO. INTERVIENE

IN MATERIA DI UNICI CONCESSIONARI INTERVENI I MINORI
TACASSI IL CONSIGLIERE TROVATO, RISPONDE IL

PRESIDENTE PRESERVA SULLA TRATTAZIONE DELL'APPOGGIO
IL DIRIGENTE FINANZE PRECISANDO CHE MAGGIORI

ENTRATE A COMPENSO DELLE MINORI ENTRATE SONO UN
RULLO UNICI CONCESSIONARI E UN RULLO DEI TRABBI ALLE



MF

ORE 17-50 ENTRA IL CONSIGLIERE COMPONENTE SEVERO GIANNINI
 IL DIRIGENTE FINANZE. FA PRESENTE CHE È STATO
 RICHIESTA UN'AMMISSIONE DI LIQUIDITÀ PER FRONTELLARE
 IN PARTICOLARE IL DEBITO V/SIMETO E ALTRI 9 DEBITI
 FUORI BILANCIO PER COOPERANDE. ESCE SI ALLONTANA ALL
 ORE 17-52 IL CONSIGLIERE FIORE, ALL' ORE 17-53 RIENTRA
 IL CONSIGLIERE FIORE, SI ALLONTANA LA CASA IL DIRIGENTE
 FINANZE. CONTINUA NELLA LEGGERA DEL PROSPERO DELLE
 VARIAZIONI. ALL' ORE 18-05 ESCE IL CONSIGLIERE FIORE
 ALL' ORE 18-08 ENTRA IL CONSIGLIERE BOTINO. GIANNINI
 ALL' 18-09 ESCE IL CONSIGLIERE BERTOLO
 IL PRESIDENTE RINNOVA LA SEDUTA AL 27/11/2015 ORE 9-00
 1° CONVOCAZ. ORE 9-30 2° CONVOCAZ. RITENENDO NECESSARIO
 L'INTERVENTO DEI DIRIGENTI URBANISTICA E NA. PC
 SI RINNOVA ALL' ORE 18-10
 I COMPONENTI... I PRESIDENTI...

[Signature]

Giuseppe Petrone

Le Rue

[Signature]

[Signature]

10

VERBALE N° 09 DEL 27/11/2015

GIORNO DOMENICABUONAI IL GIORNO 27 NOVEMBRE, PER ~~LA~~
 LA PRIMA CONVOCAZIONE PER IL 27/11/2015 S.
 È RINVIATA IN 1° C.C.P. DUE VARIAZ. E ASSESS. BILANCIO 2015
 IL PRESIDENTE COSTITUITA LA MANIPOLA DEL NUMERO 19041
 ANCHE IN SECONDA CONVOCAZIONE. È PRESENTE IL PRESIDENTE
 SAPIENZA CARMELO CHE COSTITUISCE LA PRESENZA DE
 CONSIGLIERI: BOGINO BERNARDI, BERTOLO NICOLA, FIORE
 SIMONA, PALANCA GIUSEPPINA, IN SECONDA CONVOCAZIONE
 COSTITUITA LA PRESENZA DEL NUMERO 19041 IL PRESIDENTE
 DICHIARA LA SEDUTA VALIDA ESSENDO PRESENTI IL NUMERO
 19041 ENTR. IL DIRIGENTE FINANZE E A.A. CC. IL DIRIGENTE
 A.A. CC. PARARISCE PER L'NUMERO DEGLI STABILIMENTI
 SPESE DEBITI E MODALITÀ PER RICOSEPERIMENTO DEBITI
 FUORI BILANCIO, TRANSAZIONI E SPESE PER INT. IL
 DIRIGENTE FINANZE CONFERMA MODALITÀ ESPOSIZIONE DAL
 DIRIGENTE A.A. CC. IL DIRIGENTE A.A. CC. ESPE. A.IE 9-55
 IL DIRIGENTE A.A. FINANZE CONTINUA AD ESPORRE LA
 NATURA E L'ENTITÀ DELLE VARIAZIONI, ESPONENDO
 FATTI CHE HANNO GENERATE LE ANVORI ENTRATE
 ENTRATA A.IE 9-55 IL CONSIGLIERE PETRUZZA. ALLE ORE
 10-00 SI ANNUNZIA IL CONSIGLIERE BOGINO. IL CONSIGLIERE
 DIRIGENTE FINANZE ESPONE ALTRESI SULLA NORMA
 D. Lgs 118/2011 E SULLA RIFLESSIONI SUL BILANCIO. A.IE
 10-07 RIENTRA IL CONSIGLIERE BOGINO. IL DIRIGENTE
 FINANZE FA PRESENTE CHE È STATO CONCESSO
 L'ANTICIPAZIONE DI LIQUIDITÀ PER PAG. SINGOLI SIND.
 E ALTRI E DERIVI TUBI BILANCIO PER ESPORRE.
 IL CONSIGLIERE BEATOLO PALANCA PARLANTENDE SUI PAGNI
 VERGO COOPERATIVE, IL DIRIGENTE PARARISCE LA PRESENZA
 DEI DATI CONTABILITICO ESPONENDO CHE SONO PARZIALMENTE

[Handwritten mark]

INCASSATE E ADDEBITATE ALLE ORE 10-08 ENTRA IN
 DIRIGENTE SSAP; SI ANNUNZIA ALLE 10-08 IN
 CONSIGLIO PALANCA. LA DIRIGENTE SSAP PRESENTA
 CAS CONCA STATE. HUMANITARE E SPERATE. LE SOMME
 PER ^{FAVORIRE} ~~IL~~ ~~DIRIGENTE~~ ~~SSAP~~ E PREVENZIONE DEI DISAGGI MIOBRI
 ENTRA ALLE 10-14 IN CONSIGLIO PALANCA. LA
 DIRIGENTE SSAP ESPONE I PROBLEMI FINANZIARI CON
 LA L. 378 "ASPETTO CIVICO" E DUEVI DERIVANTI DALLA
 DEMOCRAZIA PARTECIPATA CAS E UN OBBLIGO DI PERSE
 TI CONSIGLIERE BERIOLO PRESENTA NOTIZIE PER PARLARE
 ED ARRETI PER LE SCUOLE. LA DIRIGENTE SSAP PRESENTA
 CAS SONO STATI MANTENUTI GLI IMPEGNI NEI CONTRATTI
 DELLE SCUOLE. LA DIRIGENTE SSAP SI DOMANDA DEI
 CONSIGLIERE BERIOLO PRESENTA ^{PER LE SUE SCUOLE} ~~CHE~~ NON CI SONO ASPETTI
 FUORI BILANCIO. TI DIRIGENTE FINANZE PRESENTA CAS AGGI
 ANTI ESISTE UN DEBITO PER UNA REGINA PREGRESSO.
 ALLE ORE 10-23 SI ANNUNZIA TI CONSIGLIERE BONINO
 E LA CONSIGLIERA FIORE ENTRA ALLE 10-25 TI CONSIGLIERE
 BONINO. TI CONSIGLIERE BERIOLO ESSE ~~CON~~ ~~ORE~~
 10-26. TI COMPONENTI DELLA COMMISSIONE ALL'UNANIMITA
 ESPRIMONO PARERE FAVOREVOLE. TI CONSIGLIERE BERIOLO
 PRIMA DI USCIRE HA DICHIARATO "DI ESSERE SODISFATTO
 DAI PARERIMENTI DATI DA DIRIGENTI" ALLE ORE 10-28
 LA SEDUTA SI CHIUSURA

COMPONENTI
[Signature]
 Giovanni Petralie
[Signature]
[Signature]

TI PRESIDENTE
[Signature]



COMUNE DI SAN GIOVANNI LA PUNTA
Provincia di Catania
COLLEGIO DEI REVISORI DEI CONTI

VERBALE DEL COLLEGIO DEI REVISORI N° 33 DEL 21/11/2015

Oggi ventuno Novembre dell'anno duemilaquindici alle ore 10:00 presso lo Studio del dott. Tiziano Gullotto, si è riunito il Collegio dei Revisori nelle persone dei sigg.ri:

- Dott Tiziano Gullotto – Presidente del Collegio;
- Dott Salvatore Toscano – Componente del Collegio;
- Dott.ssa Carmela Ficara – Componente del Collegio

Per trattare il seguente

O.D.G.

- I. Proposta di deliberazione della Giunta Comunale avente ad oggetto *“Schema di assestamento di Bilancio di Previsione 2015 e bilancio Pluriennale 2015/2017”*.

Vista la documentazione presentata relativa alla proposta di variazione del bilancio per l'esercizio 2015 in corso e sottoposta all'esame ai fini dell'acquisizione del parere di cui all'art. 239, comma 1, lettera b) del D.Lgs 18 agosto 2000, n. 267.

Visto il D.Lgs. 18 Agosto 2000. n°. 267.

Visto il D.Lgs. n. 118/2011

VISTI

I prospetti predisposti dal responsabile del servizio Finanziario dell'Ente (Allegato A Dlgs n. 267/2000 e Allegato B D.L. 118/2011 come da variazione n. 3/2015) proposti dai responsabili dei Servizi interessati recanti il dettaglio delle variazioni effettuate e preso atto delle spiegazioni relative alle variazioni nella parte entrata e nella parte spesa, nonché della natura delle stesse;

CONSIDERATO

Che L'ente ha altresì ravvisato la necessità di procedere ad alcune variazioni per l'assestamento del Bilancio di previsione anno 2015 e Bilancio Pluriennale 2015/2017;

VALUTATA

la congruità, la coerenza e l'attendibilità delle variazioni di bilancio effettuate, anche tenendo conto del parere espresso dal responsabile del Servizio Finanziario e dai responsabili dei Servizi interessati;



COMUNE DI SAN GIOVANNI LA PUNTA

Provincia di Catania
COLLEGIO DEI REVISORI DEI CONTI

DATO ATTO

- Che per effetto della sopra citata variazione vi è il permanere degli equilibri economico - finanziari del Bilancio 2015 e Bilancio pluriennale 2015/2017.
- Che la variazione non comporta squilibri al patto di stabilità interno anno 2015 e anni 2015/2017.

ESPRIME

Parere favorevole alla variazione/assestamento del Bilancio di Previsione anno 2015 e Bilancio Pluriennale 2015/2017.

La seduta viene chiusa alle ore 13,15.

Dott. Tiziano Gullotto – Presidente

Dott. Salvatore Toscano – Componente del Collegio

Dott.ssa Carmela Ficara – Componente del Collegio


- Visto l'esito delle votazioni;
 - 1° Emendamento prot. 34936 del 27/11/2015 viene approvato con voti favorevoli n.13 e contrari n. 4 (Bertolo, Trovato, Calvagno e Bruno) espressi con votazione palese per alzata di mano;
 - 2° Emendamento prot. 35045 del 30/11/2015 viene respinto con voti favorevoli n. 4 (Bertolo, Trovato, Calvagno e Bruno) contrari n. 13 espressi con votazione palese per alzata di mano;
- Si dà atto che il resoconto stenografico della seduta è depositato presso il Settore Affari Generali - Servizio Delibere e sarà pubblicato sul Sito Internet come previsto dall'art. 18 comma 2 della L.R. 11/12/2008 n. 22, modificata dall'art. 6 L.R. 26/06/2015 n. 11;
- Visti i Verbali della 1^ Commissione Consiliare Permanente n.ri 08 del 26/11/2015 e 09 del 27/11/2015;
- Visto il verbale del Collegio dei Revisori dei Conti n. 33 del 21/11/2015;
- Dato atto che il Presidente pone in votazione palese per alzata di mano la proposta di deliberazione di cui in oggetto, così come emendata, che viene approvata con n. 13 voti favorevoli, n. 4 contrari (Trovato, Bertolo, Bruno e Calvagno);

DELIBERA


- Di approvare l'allegata proposta di deliberazione, per come emendata, all'oggetto: << Variazione e Assestamento al Bilancio di Previsione 2015 e Bilancio Pluriennale 2015/2017 >>;
- Successivamente con separata e distinta votazione, di dichiarare la presente deliberazione immediatamente esecutiva, che viene votata dai Consiglieri con n° 13 voti favorevoli n° 4 contrari (Trovato, Bertolo, Bruno e Calvagno), ai sensi dell'art. 134, 4° comma, del Testo Unico approvato con D.Lgs. 18 agosto 2000 n. 267, stante l'urgenza nel provvedere.

Redatto, letto, approvato e sottoscritto.

IL CONSIGLIERE ANZIANO



IL PRESIDENTE



IL SEGRETARIO COMUNALE



Il sottoscritto Segretario Generale, visti gli atti di ufficio

ATTESTA

che la presente deliberazione

E' DIVENUTA ESECUTIVA IL GIORNO 13.0 NOV. 2015

-] decorsi 10 giorni dalla pubblicazione (art. 12, comma 1 L.R. 44/91)
-] essendo immediatamente esecutiva (art. 12, comma 2 L.R. 44/91)

IL SEGRETARIO COMUNALE



San Giovanni La Punta, li

13.0 NOV. 2015

CERTIFICATO DI PUBBLICAZIONE

Il Segretario del Comune di San Giovanni La Punta certifica che copia della presente deliberazione è stata pubblicata all'albo Pretorio online dal 05/12/2015 al _____ Certifica inoltre, che non risulta prodotta all'ufficio comunale alcuna opposizione contro la stessa deliberazione.

San Giovanni La Punta, li _____

IL SEGRETARIO COMUNALE
