



COMUNE DI SAN GIOVANNI LA PUNTA
 PROVINCIA DI CATANIA

N. _____ di prot.

N. 61 Reg. Del.

ORIGINALE DI DELIBERAZIONE DELLA GIUNTA COMUNALE

OGGETTO: " Schema di Assestamento di Bilancio di Previsione 2015 e Bilancio Pluriennale 2015 - 2017 "

Dimostrazione della disponibilità dei fondi Bilancio _____
 Competenze _____
 Cod. _____ Cap. _____
 Art. _____
 Spese per _____

 Somma stanziata €. _____
 Aggiunta per storni €. _____
 €. _____
 Dedotta per storni €. _____
 €. _____
 Impegni assunti €. _____
 Fondo disponibile €. _____

L'anno Duemilaquindici addì 20
 del mese di Novembre
 alle ore 14:00 nella Casa comunale e nella consueta sala delle adunanze, a seguito di convocazione, si è riunita la Giunta Comunale, nominata con Decreto Sindacale n. 3 del 30/06/2015, sotto la Presidenza del Vice Sindaco e con l'intervento dei Signori:

- 1) Sig. Scalia Giovanna Marta
- 2) Sig. Fiorenza Sandra
- 3) Sig. Russo Giovanni
- 4) Sig. Caruso Orazio

Non sono intervenuti gli assessori (*):

- 1) _____
- 2) _____

Visto ed iscritto al n. _____
 del Cap. _____ Art. _____ nel partitario
 uscita di competenza di €. _____

Assiste il Segretario del Comune Dott. Vincenzo Scarcella

Addi 2015
 Il sottoscritto, Responsabile del servizio finanziario, a norma dello art. 13 L.R. 44/91 e art. 55 L.142/90

Il Presidente, constatato che il numero dei presenti è legale, dichiara aperta la seduta

ATTESTA

la copertura finanziaria della complessiva spesa di
 Euro _____
 Il Responsabile

CERTIFICATO DI PUBBLICAZIONE

Il Segretario del Comune di San Giovanni La Punta certifica che copia della presente deliberazione è stata pubblicata all'Albo Pretorio online dal 25/11/2015 al _____
 Certifica inoltre che non risulta prodotta all'Ufficio comunale alcuna opposizione contro la stessa deliberazione.

San Giovanni La Punta li,

Il Segretario Comunale

LA GIUNTA COMUNALE

Sentita la relazione del Vice Sindaco;

Vista l'unita proposta di delibera ad oggetto: << Schema di Assestamento di Bilancio di Previsione 2015 e Bilancio Pluriennale 2015 - 2017 >>;

Preso atto che la stessa è corredata dei pareri di legge, nonché del parere favorevole per la consulenza giuridico amministrativa espresso dal Segretario Generale;

Visto lo Statuto Comunale approvato con deliberazione della Commissione Straordinaria n°10 del 18/01/2005 entrato in vigore il 01/05/2005 e successive modifiche approvate con delibera di C.C. n. 48 del 04/7/2007 e n° 44 del 21/07/2011;

Ritenuta la medesima meritevole di approvazione;

Con voti unanimi espressi nelle forme di legge;

DELIBERA

Approvare l'unita proposta di delibera ad oggetto: << Schema di Assestamento di Bilancio di Previsione 2015 e Bilancio Pluriennale 2015 - 2017 >>;

La Giunta Comunale, altresì, con ulteriore votazione all'unanimità

DELIBERA

Di dichiarare immediatamente eseguibile la presente ai sensi dell'art. 134, comma 4, del D.Lgs 18/08/2000 n° 267 e s.m.i., stante l'urgenza nel provvedere.



SETTORE AA. GG. e II.

COMUNE DI SAN GIOVANNI LA PUNTA

sangiovanlapunta@pec.it - 95037 - Piazza Europa sn - tel. 0957417111 - Fax 0957410717 - C. F. 00453970873 - www.sangiovanlapunta.gov.it

PROPOSTA DI DELIBERAZIONE DELLA GIUNTA COMUNALE

Schema di Arrestamento di Bilancio di Previsione 2015 e Bilancio Pluriennale 2015/2018

CONTROLLI ED IMPEGNO DI SPESA
Trasmessa per l'esecuzione ai seguenti uffici:

UFFICIO DI SEGRETERIA

Li _____

IL RESPONSABILE DEL SERVIZIO INTERESSATO

Parere in ordine alla regolarità tecnica:
Visto il contenuto dell'istruttoria della proposta del provvedimento deliberativo in oggetto, ai sensi e per gli effetti di cui all'art. 49 del D.Lgs. 267/2000 e dell'art. 1, comma 1, lettera i, della L.R. n. 48/91 come integrato dall'art. 12 della L.R. 30/2000, esprime il seguente parere:

FACOLTATIVE

Data

20/11/2015



IL RESPONSABILE

IL RESPONSABILE DI RAGIONERIA

Parere in ordine alla regolarità contabile:
Visto il contenuto dell'istruttoria ai sensi dell'art. 49 del D.Lgs. 267/2000 e dell'art. 1 della L.R. n. 48/91 come integrato dall'art. 12 della L.R. 30/2000 esprime il seguente parere in ordine alla regolarità contabile del presente provvedimento ed alla copertura finanziaria del provvedimento:

Data

20/11/2015



IL RESPONSABILE

IL SEGRETARIO COMUNALE

Parere per la consulenza giuridico amministrativa ed ai sensi dell'art. 63 comma 3 dello Statuto Comunale:
Visto il contenuto dell'istruttoria il Segretario Generale esprime il seguente parere:

Data

20/11/2015

IL SEGRETARIO COMUNALE

L'UFFICIO PROPONENTE



IL SINDACO

UFFICIO SEGRETERIA

Esaminata ed approvata dalla Giunta Comunale nell'adunanza del

20/11/2015 con deliberazione n° *61* ore *14:00*

Data _____ IL SEGRETARIO GENERALE

IMPUTAZIONE DELLA SPESA

SOMMA DA IMPIEGARE CON LA PRESENTE PROPOSTA

€ _____

SITUAZIONE FINANZIARIA DEL CAP. _____ ART. _____

COMP./RESIDUI _____ DENOMINAZIONE _____

Somma stanziata € _____

Variazioni in aumento € _____

Variazione in diminuzione € _____

Stanziamiento aggiornato € _____

Somme già impegnate € _____

SOMMA DISPONIBILE € _____

IL RESPONSABILE DEL SERVIZIO FINANZIARIO

Data _____

IL DIRIGENTE DEL SETTORE FINANZE

Premesso che con il D.Lgs. 126/2014, al termine del periodo di sperimentazione, sono state approvate le disposizioni integrative e correttive del D.Lgs. 118/2011 recante disposizioni in materia di armonizzazione dei sistemi contabili e degli schemi di bilancio delle Regioni, degli enti locali e dei loro organismi, a norma degli articoli 1 e 2 della legge 5 maggio 2009 n. 42 e che, pertanto, a partire dal 1° gennaio 2015 tutti gli enti locali saranno interessati da una revisione dal processo di armonizzazione dei propri sistemi contabili;

Richiamato l'articolo 11 comma 12 del D. Lgs. 118/2011 e successive modificazioni che prevede: *"Nel 2015 gli enti di cui al comma 1 adottano gli schemi di bilancio e di rendiconto vigenti nel 2014, che conservano valore a tutti gli effetti giuridici, anche con riguardo alla funzione autorizzatoria, ai quali affiancano quelli previsti dal comma 1, cui è attribuita funzione conoscitiva. Il bilancio pluriennale 2015-2017 adottato secondo lo schema vigente nel 2014 svolge funzione autorizzatoria.*

Vista la deliberazione di Consiglio Comunale n. 26 del 05/10/2015 inerente l'approvazione del Bilancio di Previsione 2015 e Bilancio di Previsione Pluriennale 2015/2017 corredato dalla relazione Previsionale e Programmatica e del Bilancio Pluriennale 2015/2017;

Premesso che con provvedimento della Giunta Comunale n. 41 del 13/10/2015, esecutivo, ai sensi di legge, è stato approvato il piano esecutivo di gestione del Comune per l'esercizio finanziario 2015 che prevede, tra l'altro, l'assegnazione delle dotazioni finanziarie ai vari responsabili dei servizi per il perseguimento degli obiettivi individuati dalla Giunta e ss.mm.ii.;

Considerato che con Decreto del Ministero dell'Interno del 30/07/2015, pubblicato nella Gazzetta Ufficiale n. 175 del 30 luglio c.a., è stato differito al 30/09/2015 il termine per l'adozione della delibera del Bilancio di Previsione 2015 e relativi allegati per le città metropolitane, delle provincie e **degli enti locali della Regione Siciliana**;

Dato atto che a seguito del superiore Decreto del Ministero dell'Interno gli enti interessati all'ulteriore proroga dei termini di approvazione del Bilancio di Previsione 2015 e relativi allegati (30/09) non sono tenuti ad effettuare la verifica della salvaguardia degli equilibri di Bilancio ai sensi dell'art. 193 del D.Lgs. 267/2000 e ss.mm.ii.;

Visto l'art. 175, commi 1, 2, 3, 6, 7 8 sull'ordinamento degli Enti Locali approvato Dlgs n. 267 del 18/08/2000 e ss.mm.ii.;

Richiamato l'art. 177 (Competenze dei Responsabili dei Servizi) del Dlgs n. 267 del 18/08/2000(T.U.E.L.) il quale al comma 1 prevede testualmente: "Il responsabile del servizio, nel caso in cui ritiene necessaria una modifica della dotazione assegnata per sopravvenute esigenze successive all'adozione degli atti di programmazione, propone la modifica con modalità definite dal regolamento di contabilità";

Richiamata la Determina del Responsabile della Fiscalità Locale n. 91 del 15/10/2015 Reg. Gen.le n. 862 del 23/10/2015 all'oggetto "Approvazione lista di carico coattiva per accertamenti ICI notificati entro il 28/02/2015" con la quale è stato reso esecutivo il ruolo per ICI, sanzioni e interessi per €. 502.076,00 determinando una nuova risorsa finanziaria per l'Ente;

Richiamata la delibera di G.M. n. 58 del 20/11/15 all'oggetto "Costituzione fondo art. 208 CdS - Rimodulazione - Anno 2015" che modifica la precedente deliberazione di Giunta Municipale n. 16 del 28/07/2015 rimodulando lo stanziamento della parte Entrata Bilancio di Previsione 2015 per €. 1.013.886,27 determinando così una minore entrata per proventi contravvenzionali pari a €. 44.125,16;

Rilevato che con Decreto Assessoriale n. 272/S4 F.L./2015 la Regione Siciliana Assessorato Autonomie Locali e Funzione Pubblica ha disposto il riparto delle somme tra i comuni ai sensi dell'art. 6 della L.R. n. 5/2014 e art. 6 della L.R. n. 9/2015 (Fondo Unico delle A.A.L.L.) assegnando al Comune di San Giovanni la Punta €. 826.688,45. determinando una minore risorsa per €. 37.334,76;

Constatato che con la stessa superiore comunicazione è stato reso noto a questa Amministrazione Comunale il riparto delle somme assegnate dall'Ass.to Reg.le per le Autonomie Locali e F.P. per risorse per investimenti (L.R. n. 5/2014) determinando una minore entrata sullo stanziato in sede di previsione 2015 pari a €. 104.030,50;

Visto lo schema di Assestamento di Bilancio 2015 redatto per effetto di rimodulazione della parte Entrata e della parte Spesa sia per le superiori comunicazioni che per le richieste di variazioni al Bilancio presentate dai Dirigenti dell'Ente;

Ritenuto quindi opportuno procedere alla variazione di cui sopra come si evince dalla proposta di Variazione n. 3/2015 (**Allegato A Dlgs n.267/2000 e Allegato B D.L. 118/2011**) che fa parte integrante e sostanziale del presente atto;

Rilevato che la superiore proposta di variazione non altera gli equilibri di bilancio e il risultato dell'obiettivo finale del Patto di Stabilità 2015;

Visto il Decreto Legislativo n. 267/2000 e ss.mm.ii.;

Visto il testo coordinato delle leggi regionali relative all'Ordinamento degli EE.LL. pubblicato sul supplemento ordinario della GURS del 09/05/2008 n. 20;

Visto lo Statuto Comunale adottato con Delibera della Commissione Straordinaria n. 10 del 18/01/2005 e, successivamente modificato con delibere di Consiglio Comunale n. 48 del 04/07/2007 e n. 44 del 21/07/2011;


Acquisiti i pareri favorevoli in ordine alla regolarità tecnica da parte del responsabile del servizio interessato ed in ordine alla regolarità contabile espressi ai sensi e per gli effetti di cui all'art. 49 del D.lgs 267/2000 e dell'art.1 della L.R. n. 48/91 come integrato dall'art. 12 della L.R. 30/2000;

Visto il parere per la consulenza giuridico amministrativa ed ai sensi dell'art. 63 comma 3 dello Statuto Comunale espresso dal Segretario Generale;

PROPONE

Per le motivazioni in fatto e in diritto esposte in premessa da intendersi qui integralmente trascritti:

- **Procedere** alla variazione di Bilancio 2015, Parte Entrata e Parte Uscita, come meglio specificato nella proposta di Variazione n. 3/2015 (**Allegato A Dlgs n. 267/2000 e Allegato B D.L. n. 118/2011**) che fa parte integrante e sostanziale del presente atto.
- **Dare atto** che la sopra citata variazione non comporta squilibri al Patto di Stabilità Interno Anno 2015.
- **Si dà atto** del permanere degli equilibri economico-finanziari del Bilancio 2015.
- **Trasmettere** i predetti atti al Collegio dei Revisori dei Conti per l'acquisizione del parere di competenza.
- **Rendere** il presente atto immediatamente esecutivo ai sensi dell'art. 134, comma 4, del T.U.E.L. Dlgs n. 267/2000, stante l'urgenza nel provvedere.
- **Trasmettere** la presente deliberazione al Responsabile del sito Internet per la pubblicazione all'Albo Pretorio on line come previsto dall'art. 32 della Legge 18/06/2009 n.69 e l'inserimento nel sito web Sezione Atti Amministrativi così come disposto dal comma 1 dell'art. 18 della Legge Regionale 16/12/2008 n. 22. Nonché nella sezione Amministrazione Trasparente ex D.Lgs 14/03/2013 n. 33 sezione Provvedimenti - Provvedimenti Dirigenti



PROP. VARIAZ. NUMERO 3 DEL 11-11-2015 su COMPETENZA

Allegato A

Descrizione **SESTIMANZA BILANCIO 2015**

ATTO n. 0 del Tipo 0 del **TIPO VARIAZIONE 2 STORNO E VARIAZIONE**

| EU | Cod. Bilancio | Descrizione | Anno | Iniziale | Stanziamiento | Uscite | Assestato |
|----|---------------|--|------|------------------------------------|---------------|--------|--------------|
| E | 1011017 | IUC COMPONENTE TASI | 2015 | 1.550.000,00 | 1.550.000,00 | | 1.500.000,00 |
| | | | 2016 | Di cui proposte prec. 1.550.000,00 | 1.550.000,00 | | 1.550.000,00 |
| | | | 2017 | Di cui proposte prec. 1.550.000,00 | 1.550.000,00 | | 1.550.000,00 |
| E | 1011040 | IMPOSTA COMUNALE SULLA PUBBLICITA' | 2015 | 100.000,00 | 100.000,00 | | 133.000,00 |
| | | | 2016 | Di cui proposte prec. 100.000,00 | 100.000,00 | | 100.000,00 |
| | | | 2017 | Di cui proposte prec. 100.000,00 | 100.000,00 | | 100.000,00 |
| E | 1031000 | IMU | 2015 | 451.417,50 | 451.417,50 | | 440.611,04 |
| | | | 2016 | Di cui proposte prec. 451.417,50 | 451.417,50 | | 440.611,04 |
| | | | 2017 | Di cui proposte prec. 451.417,50 | 451.417,50 | | 440.611,04 |
| E | 1031019 | RUOLICI ANNUALITA' PREGRESSE | 2015 | 300.000,00 | 300.000,00 | | 502.076,00 |
| | | | 2016 | Di cui proposte prec. 300.000,00 | 300.000,00 | | 300.000,00 |
| | | | 2017 | Di cui proposte prec. 300.000,00 | 300.000,00 | | 300.000,00 |
| E | 2012010 | CONTRIBUTI DELLO STATO PER IL FINANZIAMENTO DEL BILANCIO | 2015 | 316.655,78 | 316.655,78 | | 316.656,18 |
| | | | 2016 | Di cui proposte prec. 316.655,78 | 316.655,78 | | 316.655,78 |
| | | | 2017 | Di cui proposte prec. 316.655,78 | 316.655,78 | | 316.655,78 |
| E | 2012011 | ALTRI CONTRIBUTI DELLO STATO | 2015 | 307.513,06 | 307.513,06 | | 272.091,95 |
| | | | 2016 | Di cui proposte prec. 80.954,46 | 80.954,46 | | 49.270,87 |
| | | | 2017 | Di cui proposte prec. 80.954,46 | 80.954,46 | | 49.270,87 |

| | | | | | | |
|---------|--|------|----------------------------------|------------|------------|------------|
| 2012012 | RIMBORSO DELLO STATO PER MINORE GETTITO ICI | 2015 | 31.189,65 | 31.189,65 | 31.189,65 | 26.899,04 |
| | | 2016 | Di cui proposte prec. 0,00 | 0,00 | 0,00 | |
| | | 2017 | Di cui proposte prec. 31.189,65 | 31.189,65 | 31.189,65 | 31.189,65 |
| 2022009 | TRASFERIMENTO REGIONE L.R.4/2003 FONDO PER LE AUTONOMIE LOCALI (FONDO UNICO) | 2015 | 864.023,21 | 864.023,21 | 864.023,21 | 826.688,45 |
| | | 2016 | Di cui proposte prec. 864.023,21 | 864.023,21 | 864.023,21 | 826.688,45 |
| | | 2017 | Di cui proposte prec. 864.023,21 | 864.023,21 | 864.023,21 | 826.688,45 |
| 2022021 | TRASFERIMENTO DELLA REGIONE VARIAZIONE PERCENTUALE ART.76 COMMA 2 L.R.26/03/02 N | 2015 | 45.000,00 | 45.000,00 | 45.000,00 | 15.000,00 |
| | | 2016 | Di cui proposte prec. 45.000,00 | 45.000,00 | 45.000,00 | 45.000,00 |
| | | 2017 | Di cui proposte prec. 45.000,00 | 45.000,00 | 45.000,00 | 45.000,00 |
| 2019008 | RUOLI SU PROVENTI CONTRAVVENZIONALI | 2015 | 758.011,43 | 758.011,43 | 758.011,43 | 813.886,27 |
| | | 2016 | Di cui proposte prec. 758.011,43 | 758.011,43 | 758.011,43 | 758.011,43 |
| | | 2017 | Di cui proposte prec. 758.011,43 | 758.011,43 | 758.011,43 | 758.011,43 |
| 2013070 | SANZIONI AMM.VE PER VIOLAZIONE DI REG.TI COM.LI, ORDINANZE NORME DI LEGGE | 2015 | 321.000,00 | 321.000,00 | 321.000,00 | 221.000,00 |
| | | 2016 | Di cui proposte prec. 321.000,00 | 321.000,00 | 321.000,00 | 321.000,00 |
| | | 2017 | Di cui proposte prec. 321.000,00 | 321.000,00 | 321.000,00 | 321.000,00 |
| 2015238 | QUOTA 36%SERVIZI DOMANDA INDIVIDUALE CENTRI SPORTIVI | 2015 | 31.761,89 | 31.761,89 | 31.761,89 | 33.381,89 |
| | | 2016 | Di cui proposte prec. 31.761,89 | 31.761,89 | 31.761,89 | 31.761,89 |
| | | 2017 | Di cui proposte prec. 31.761,89 | 31.761,89 | 31.761,89 | 31.761,89 |
| 2015321 | PROVENTI PER RACCOLTA RIFIUTI DIFFERENZIATA | 2015 | 0,00 | 0,00 | 0,00 | 50.000,00 |
| | | 2016 | Di cui proposte prec. 0,00 | 0,00 | 0,00 | 100.000,00 |
| | | 2017 | Di cui proposte prec. 0,00 | 0,00 | 0,00 | 0,00 |
| 2015305 | PROVENTI FITTI ATTIVI TERRENI CIMITERIALI | 2015 | 190.000,00 | 190.000,00 | 190.000,00 | 220.000,00 |
| | | 2016 | Di cui proposte prec. 190.000,00 | 190.000,00 | 190.000,00 | 190.000,00 |
| | | 2017 | Di cui proposte prec. 190.000,00 | 190.000,00 | 190.000,00 | 190.000,00 |
| 2015305 | RIMBORSO CREDITI DA TERZI | 2015 | 50.000,00 | 50.000,00 | 50.000,00 | 10.000,00 |
| | | 2016 | Di cui proposte prec. 50.000,00 | 50.000,00 | 50.000,00 | 50.000,00 |
| | | 2017 | Di cui proposte prec. 50.000,00 | 50.000,00 | 50.000,00 | 50.000,00 |

| ET | 3053066 | RECUPERO CREDITI DA DIVERSI | 2015 | 50.000,00 | 50.000,00 | 0,00 | 50.000,00 | 0,00 | 50.000,00 | 30.000,00 |
|----|---------|---|------|---------------------------------------|--------------|------|--------------|------|--------------|--------------|
| | | | 2016 | Di cui proposte prec. 50.000,00 | 50.000,00 | 0,00 | 50.000,00 | 0,00 | 50.000,00 | 50.000,00 |
| | | | 2017 | Di cui proposte prec. 50.000,00 | 50.000,00 | 0,00 | 50.000,00 | 0,00 | 50.000,00 | 50.000,00 |
| | | INTROITI E RIMBORSI DIVERSI | 2015 | Di cui proposte prec. 225.000,00 | 225.000,00 | 0,00 | 225.000,00 | 0,00 | 225.000,00 | 145.000,00 |
| | | | 2016 | Di cui proposte prec. 225.000,00 | 225.000,00 | 0,00 | 225.000,00 | 0,00 | 225.000,00 | 225.000,00 |
| | | | 2017 | Di cui proposte prec. 225.000,00 | 225.000,00 | 0,00 | 225.000,00 | 0,00 | 225.000,00 | 225.000,00 |
| | | PROVENTI PER RECUPERI VARI | 2015 | Di cui proposte prec. 10.000,00 | 10.000,00 | 0,00 | 10.000,00 | 0,00 | 10.000,00 | 25.000,00 |
| | | | 2016 | Di cui proposte prec. 10.000,00 | 10.000,00 | 0,00 | 10.000,00 | 0,00 | 10.000,00 | 25.000,00 |
| | | | 2017 | Di cui proposte prec. 10.000,00 | 10.000,00 | 0,00 | 10.000,00 | 0,00 | 10.000,00 | 25.000,00 |
| | | ALIENAZIONE DI BENI IMMOBILI | 2015 | Di cui proposte prec. 143.190,00 | 143.190,00 | 0,00 | 143.190,00 | 0,00 | 143.190,00 | 143.190,00 |
| | | | 2016 | Di cui proposte prec. 143.190,00 | 143.190,00 | 0,00 | 143.190,00 | 0,00 | 143.190,00 | 143.190,00 |
| | | | 2017 | Di cui proposte prec. 143.190,00 | 143.190,00 | 0,00 | 143.190,00 | 0,00 | 143.190,00 | 143.190,00 |
| | | TRASFERIMENTO DELLA REGIONE PER INVESTIMENTI L.R. 1/79 | 2015 | Di cui proposte prec. 338.279,32 | 338.279,32 | 0,00 | 338.279,32 | 0,00 | 338.279,32 | 442.309,88 |
| | | | 2016 | Di cui proposte prec. 326.279,32 | 326.279,32 | 0,00 | 326.279,32 | 0,00 | 326.279,32 | 326.279,32 |
| | | | 2017 | Di cui proposte prec. 326.279,32 | 326.279,32 | 0,00 | 326.279,32 | 0,00 | 326.279,32 | 326.279,32 |
| | | RUOLO O.U. | 2015 | Di cui proposte prec. 0,00 | 0,00 | 0,00 | 0,00 | 0,00 | 0,00 | 100.000,00 |
| | | | 2016 | Di cui proposte prec. 0,00 | 0,00 | 0,00 | 0,00 | 0,00 | 0,00 | 0,00 |
| | | | 2017 | Di cui proposte prec. 0,00 | 0,00 | 0,00 | 0,00 | 0,00 | 0,00 | 0,00 |
| | | CONTRIBUTI CONCESSIONI EDIFICATORIE E DALLE SANZIONI PREVISTE DISCIPLINA URBANIST | 2015 | Di cui proposte prec. 1.150.000,00 | 1.150.000,00 | 0,00 | 1.150.000,00 | 0,00 | 1.150.000,00 | 1.028.004,95 |
| | | | 2016 | Di cui proposte prec. 1.150.000,00 | 1.150.000,00 | 0,00 | 1.150.000,00 | 0,00 | 1.150.000,00 | 1.150.000,00 |
| | | | 2017 | Di cui proposte prec. 1.150.000,00 | 1.150.000,00 | 0,00 | 1.150.000,00 | 0,00 | 1.150.000,00 | 1.150.000,00 |
| | | IMU | 2015 | Di cui proposte prec. 0,00 | 0,00 | 0,00 | 0,00 | 0,00 | 0,00 | 0,00 |
| | | | 2016 | Di cui proposte prec. 0,00 | 0,00 | 0,00 | 0,00 | 0,00 | 0,00 | 0,00 |
| | | | 2017 | Di cui proposte prec. 0,00 | 0,00 | 0,00 | 0,00 | 0,00 | 0,00 | 0,00 |
| | | PRESTAZIONI DI SERVIZI | 2015 | Di cui proposte prec. 370.512,13 | 370.512,13 | 0,00 | 370.512,13 | 0,00 | 370.512,13 | 382.071,84 |
| | | | 2016 | Di cui proposte prec. 367.490,17 | 367.490,17 | 0,00 | 367.490,17 | 0,00 | 367.490,17 | 369.983,92 |
| | | | 2017 | Di cui proposte prec. 359.290,17 | 359.290,17 | 0,00 | 359.290,17 | 0,00 | 359.290,17 | 361.783,92 |

| | | | | | | | | |
|---|---------|--|------|------------|-----------------------|------------|-----------|------------|
| U | 1010105 | TRASFERIMENTI | 2015 | 19.481,78 | 19.481,78 | 19.481,78 | 5.000,00 | 13.481,78 |
| | | | 2016 | 0,00 | Di cui proposte prec. | 0,00 | | |
| | | | 2017 | 20.481,78 | Di cui proposte prec. | 20.481,78 | | 20.481,78 |
| U | 1010201 | PERSONALE | 2015 | 837.674,71 | 837.674,71 | 837.674,71 | 5.767,87 | 843.442,58 |
| | | | 2016 | 0,00 | Di cui proposte prec. | 0,00 | | |
| | | | 2017 | 840.036,09 | 840.036,09 | 840.036,09 | 3.900,00 | 837.036,09 |
| U | 1010203 | PRESTAZIONI DI SERVIZI | 2015 | 296.759,14 | 296.759,14 | 296.759,14 | 15.900,00 | 279.859,14 |
| | | | 2016 | 0,00 | Di cui proposte prec. | 0,00 | | |
| | | | 2017 | 290.259,14 | 290.259,14 | 290.259,14 | | 290.259,14 |
| U | 1010204 | UTILIZZO DI BENI DI TERZI | 2015 | 275.989,14 | 275.989,14 | 275.989,14 | 10.000,00 | 265.989,14 |
| | | | 2016 | 0,00 | Di cui proposte prec. | 0,00 | | |
| | | | 2017 | 3.000,00 | 3.000,00 | 3.000,00 | 7812,55 | 3.812,55 |
| U | 1010205 | TRASFERIMENTI | 2015 | 3.000,00 | 3.000,00 | 3.000,00 | 1.574,88 | 4.574,88 |
| | | | 2016 | 0,00 | Di cui proposte prec. | 0,00 | | |
| | | | 2017 | 3.000,00 | 3.000,00 | 3.000,00 | 1.574,88 | 4.574,88 |
| U | 1010207 | IMPOSTE E TASSE | 2015 | 15.641,30 | 15.641,30 | 15.641,30 | 1.900,00 | 13.741,30 |
| | | | 2016 | 0,00 | Di cui proposte prec. | 0,00 | | |
| | | | 2017 | 15.641,30 | 15.641,30 | 15.641,30 | | 15.641,30 |
| U | 1010208 | ONERI STRAORDINARI DELLA GESTIONE CORRENTE | 2015 | 63.557,12 | 63.557,12 | 63.557,12 | 2.800,00 | 66.357,12 |
| | | | 2016 | 0,00 | Di cui proposte prec. | 0,00 | | |
| | | | 2017 | 63.417,12 | 63.417,12 | 63.417,12 | | 63.417,12 |
| U | 1010301 | PERSONALE | 2015 | 63.147,12 | 63.147,12 | 63.147,12 | 48.000,00 | 63.147,12 |
| | | | 2016 | 0,00 | Di cui proposte prec. | 0,00 | | |
| | | | 2017 | 81.841,72 | 81.841,72 | 81.841,72 | | 129.841,72 |
| U | 1010303 | PRESTAZIONI DI SERVIZI | 2015 | 75.841,72 | 75.841,72 | 75.841,72 | 1.000,00 | 75.841,72 |
| | | | 2016 | 0,00 | Di cui proposte prec. | 0,00 | | |
| | | | 2017 | 75.841,72 | 75.841,72 | 75.841,72 | | 75.841,72 |
| U | | | 2015 | 65.841,72 | 65.841,72 | 65.841,72 | 1.000,00 | 61.841,72 |
| | | | 2016 | 0,00 | Di cui proposte prec. | 0,00 | | |
| | | | 2017 | 252.887,49 | 252.887,49 | 252.887,49 | 1.500,00 | 251.287,49 |
| U | | | 2015 | 0,00 | Di cui proposte prec. | 0,00 | | |
| | | | 2016 | 249.887,49 | 249.887,49 | 249.887,49 | 1.132,88 | 248.754,81 |
| | | | 2017 | 0,00 | Di cui proposte prec. | 0,00 | | |
| | | | 2015 | 249.887,49 | 249.887,49 | 249.887,49 | 1.032,68 | 248.854,81 |
| | | | 2016 | 0,00 | Di cui proposte prec. | 0,00 | | |
| | | | 2017 | 55.367,33 | 55.367,33 | 55.367,33 | 3.500,00 | 51.867,33 |
| | | | 2016 | 0,00 | Di cui proposte prec. | 0,00 | | |
| | | | 2017 | 55.367,33 | 55.367,33 | 55.367,33 | | 55.367,33 |
| | | | 2015 | 54.367,33 | 54.367,33 | 54.367,33 | 5.000,00 | 49.367,33 |
| | | | 2016 | 0,00 | Di cui proposte prec. | 0,00 | | |
| | | | 2017 | 54.367,33 | 54.367,33 | 54.367,33 | | 49.367,33 |

| | | | | | | | | | |
|---|---------|--|------|------------|-----------------------|------------|------|-------------|------------|
| U | 1010306 | INTERESSI PASSIVI E ONERI FINANZIARI DIVERSI | 2015 | 92.492,40 | Di cui proposte prec. | 92.492,40 | 0,00 | 55.500,00 | 76.992,40 |
| | | | 2016 | 70.367,13 | Di cui proposte prec. | 70.367,13 | 0,00 | | 70.367,13 |
| | | | 2017 | 69.116,13 | Di cui proposte prec. | 69.116,13 | 0,00 | | 69.116,13 |
| U | 1010307 | IMPOSTE E TASSE | 2015 | 16.164,07 | Di cui proposte prec. | 16.164,07 | 0,00 | 7.962,16 | 15.201,91 |
| | | | 2016 | 16.164,07 | Di cui proposte prec. | 16.164,07 | 0,00 | -1.000,00 | 15.164,07 |
| | | | 2017 | 16.164,07 | Di cui proposte prec. | 16.164,07 | 0,00 | -1.000,00 | 15.164,07 |
| U | 1010401 | PERSONALE | 2015 | 268.123,94 | Di cui proposte prec. | 268.123,94 | 0,00 | -6.500,00 | 261.623,94 |
| | | | 2016 | 259.436,83 | Di cui proposte prec. | 259.436,83 | 0,00 | | 259.436,83 |
| | | | 2017 | 259.436,83 | Di cui proposte prec. | 259.436,83 | 0,00 | | 259.436,83 |
| U | 1010403 | PRESTAZIONI DI SERVIZI | 2015 | 297.138,00 | Di cui proposte prec. | 297.138,00 | 0,00 | | 297.138,00 |
| | | | 2016 | 139.900,00 | Di cui proposte prec. | 139.900,00 | 0,00 | -10.000,00 | 129.900,00 |
| | | | 2017 | 130.900,00 | Di cui proposte prec. | 130.900,00 | 0,00 | -10.000,00 | 120.900,00 |
| U | 1010407 | IMPOSTE E TASSE | 2015 | 18.041,70 | Di cui proposte prec. | 18.041,70 | 0,00 | -250,00 | 17.791,70 |
| | | | 2016 | 17.458,81 | Di cui proposte prec. | 17.458,81 | 0,00 | | 17.458,81 |
| | | | 2017 | 17.458,81 | Di cui proposte prec. | 17.458,81 | 0,00 | | 17.458,81 |
| U | 1010601 | PERSONALE | 2015 | 521.412,66 | Di cui proposte prec. | 521.412,66 | 0,00 | -6.700,00 | 514.712,66 |
| | | | 2016 | 521.412,66 | Di cui proposte prec. | 521.412,66 | 0,00 | -112.315,19 | 409.097,47 |
| | | | 2017 | 521.412,66 | Di cui proposte prec. | 521.412,66 | 0,00 | -112.315,19 | 409.097,47 |
| U | 1010603 | PRESTAZIONI DI SERVIZI | 2015 | 491.241,00 | Di cui proposte prec. | 491.241,00 | 0,00 | -20.000,00 | 471.241,00 |
| | | | 2016 | 377.069,40 | Di cui proposte prec. | 377.069,40 | 0,00 | | 377.069,40 |
| | | | 2017 | 362.149,40 | Di cui proposte prec. | 362.149,40 | 0,00 | -600,00 | 361.549,40 |
| U | 1010607 | IMPOSTE E TASSE | 2015 | 34.439,42 | Di cui proposte prec. | 34.439,42 | 0,00 | -1.500,00 | 33.939,42 |
| | | | 2016 | 34.439,42 | Di cui proposte prec. | 34.439,42 | 0,00 | -1.745,62 | 22.693,80 |
| | | | 2017 | 34.439,42 | Di cui proposte prec. | 34.439,42 | 0,00 | -1.745,62 | 22.693,80 |
| U | 1010701 | PERSONALE | 2015 | 548.880,81 | Di cui proposte prec. | 548.880,81 | 0,00 | -6.500,00 | 542.380,81 |
| | | | 2016 | 418.880,81 | Di cui proposte prec. | 418.880,81 | 0,00 | | 418.880,81 |
| | | | 2017 | 418.880,81 | Di cui proposte prec. | 418.880,81 | 0,00 | | 418.880,81 |

| | | | | | | | | | | | |
|---|---------|--|------|------------|------------|------|------------|--|------------|--|------------|
| U | 1010707 | IMPOSTE E TASSE | 2015 | 35.385,17 | 35.385,17 | 0,00 | 34.885,17 | | 500,00 | | 34.885,17 |
| | | | 2016 | 24.385,17 | 24.385,17 | 0,00 | 24.385,17 | | | | 24.385,17 |
| | | | 2017 | 24.385,17 | 24.385,17 | 0,00 | 24.385,17 | | | | 24.385,17 |
| U | 1010801 | PERSONALE | 2015 | 842.739,79 | 842.739,79 | 0,00 | 841.939,79 | | 800,00 | | 841.939,79 |
| | | | 2016 | 842.739,79 | 842.739,79 | 0,00 | 842.739,79 | | | | 842.739,79 |
| | | | 2017 | 842.739,79 | 842.739,79 | 0,00 | 842.739,79 | | | | 842.739,79 |
| U | 1010802 | ACQUISTO DI BENI DI CONSUMO E/O DI MATERIE PRIME | 2015 | 15.000,00 | 15.000,00 | 0,00 | 14.000,00 | | 1.000,00 | | 14.000,00 |
| | | | 2016 | 15.000,00 | 15.000,00 | 0,00 | 15.000,00 | | | | 15.000,00 |
| | | | 2017 | 10.000,00 | 10.000,00 | 0,00 | 10.000,00 | | | | 10.000,00 |
| U | 1010803 | PRESTAZIONI DI SERVIZI | 2015 | 526.583,35 | 526.583,35 | 0,00 | 49.500,00 | | 49.500,00 | | 606.083,35 |
| | | | 2016 | 498.583,35 | 498.583,35 | 0,00 | 498.583,35 | | | | 498.583,35 |
| | | | 2017 | 419.583,35 | 419.583,35 | 0,00 | 406.583,35 | | -13.000,00 | | 406.583,35 |
| U | 1010805 | TRASFERIMENTI | 2015 | 0,00 | 0,00 | 0,00 | 1.000,00 | | 1.000,00 | | 1.000,00 |
| | | | 2016 | 0,00 | 0,00 | 0,00 | 1.000,00 | | 1.000,00 | | 1.000,00 |
| | | | 2017 | 0,00 | 0,00 | 0,00 | 1.000,00 | | 1.000,00 | | 1.000,00 |
| U | 1010807 | IMPOSTE E TASSE | 2015 | 41.987,37 | 41.987,37 | 0,00 | 44.987,37 | | 3.000,00 | | 44.987,37 |
| | | | 2016 | 41.987,37 | 41.987,37 | 0,00 | 41.987,37 | | | | 41.987,37 |
| | | | 2017 | 41.987,37 | 41.987,37 | 0,00 | 41.987,37 | | | | 41.987,37 |
| U | 1010811 | FONDO DI RISERVA | 2015 | 95.000,00 | 95.000,00 | 0,00 | 80.000,00 | | 21.000,00 | | 80.000,00 |
| | | | 2016 | 76.000,00 | 76.000,00 | 0,00 | 76.000,00 | | | | 76.000,00 |
| | | | 2017 | 76.000,00 | 76.000,00 | 0,00 | 76.000,00 | | | | 76.000,00 |
| U | 1030101 | PERSONALE | 2015 | 814.056,17 | 814.056,17 | 0,00 | 816.556,17 | | 2.500,00 | | 816.556,17 |
| | | | 2016 | 818.508,55 | 818.508,55 | 0,00 | 818.508,55 | | | | 818.508,55 |
| | | | 2017 | 818.508,55 | 818.508,55 | 0,00 | 818.508,55 | | | | 818.508,55 |
| U | 1030105 | TRASFERIMENTI | 2015 | 4.300,00 | 4.300,00 | 0,00 | 5.300,00 | | 1.000,00 | | 5.300,00 |
| | | | 2016 | 4.300,00 | 4.300,00 | 0,00 | 4.300,00 | | | | 4.300,00 |
| | | | 2017 | 4.300,00 | 4.300,00 | 0,00 | 4.300,00 | | | | 4.300,00 |

| | | | | | | | | | |
|----|---------|--|------|------------|----------------------------|------------|------|-----------|------------|
| U | 1030107 | IMPOSTE E TASSE | 2015 | 53.385,20 | Di cui proposte prec. 0,00 | 53.385,20 | 0,00 | 1.000,00 | 54.385,20 |
| | | | 2016 | 54.077,67 | Di cui proposte prec. 0,00 | 54.077,67 | 0,00 | | 54.077,67 |
| | | | 2017 | 54.077,67 | Di cui proposte prec. 0,00 | 54.077,67 | 0,00 | | 54.077,67 |
| U | 1040503 | PRESTAZIONI DI SERVIZI | 2015 | 211.171,10 | Di cui proposte prec. 0,00 | 211.171,10 | 0,00 | 35.441,22 | 175.729,88 |
| | | | 2016 | 202.775,10 | Di cui proposte prec. 0,00 | 202.775,10 | 0,00 | | 202.775,10 |
| | | | 2017 | 194.775,10 | Di cui proposte prec. 0,00 | 194.775,10 | 0,00 | | 194.775,10 |
| U* | 1050205 | TRASFERIMENTI | 2015 | 0,00 | Di cui proposte prec. 0,00 | 0,00 | 0,00 | 3.500,00 | 3.500,00 |
| | | | 2016 | 0,00 | Di cui proposte prec. 0,00 | 0,00 | 0,00 | 3.500,00 | 3.500,00 |
| | | | 2017 | 0,00 | Di cui proposte prec. 0,00 | 0,00 | 0,00 | 3.500,00 | 3.500,00 |
| U* | 1060305 | TRASFERIMENTI | 2015 | 22.000,00 | Di cui proposte prec. 0,00 | 22.000,00 | 0,00 | 5.500,00 | 27.500,00 |
| | | | 2016 | 22.000,00 | Di cui proposte prec. 0,00 | 22.000,00 | 0,00 | | 22.000,00 |
| | | | 2017 | 22.000,00 | Di cui proposte prec. 0,00 | 22.000,00 | 0,00 | | 22.000,00 |
| U* | 1670203 | PRESTAZIONI DI SERVIZI | 2015 | 244.224,16 | Di cui proposte prec. 0,00 | 244.224,16 | 0,00 | 35.500,00 | 279.724,16 |
| | | | 2016 | 203.700,00 | Di cui proposte prec. 0,00 | 203.700,00 | 0,00 | | 203.700,00 |
| | | | 2017 | 162.700,00 | Di cui proposte prec. 0,00 | 162.700,00 | 0,00 | | 162.700,00 |
| U | 1070205 | TRASFERIMENTI | 2015 | 41.000,00 | Di cui proposte prec. 0,00 | 41.000,00 | 0,00 | 5.000,00 | 46.000,00 |
| | | | 2016 | 21.000,00 | Di cui proposte prec. 0,00 | 21.000,00 | 0,00 | | 21.000,00 |
| | | | 2017 | 18.000,00 | Di cui proposte prec. 0,00 | 18.000,00 | 0,00 | | 18.000,00 |
| U | 1080101 | PERSONALE | 2015 | 31.740,35 | Di cui proposte prec. 0,00 | 31.740,35 | 0,00 | 1.323,80 | 30.416,55 |
| | | | 2016 | 31.740,35 | Di cui proposte prec. 0,00 | 31.740,35 | 0,00 | | 31.740,35 |
| | | | 2017 | 31.740,35 | Di cui proposte prec. 0,00 | 31.740,35 | 0,00 | | 31.740,35 |
| U | 1080102 | ACQUISTO DI BENI DI CONSUMO E/O DI MATERIE PRIME | 2015 | 132.251,43 | Di cui proposte prec. 0,00 | 132.251,43 | 0,00 | 5.515,64 | 126.735,79 |
| | | | 2016 | 132.251,43 | Di cui proposte prec. 0,00 | 132.251,43 | 0,00 | | 132.251,43 |
| | | | 2017 | 132.251,43 | Di cui proposte prec. 0,00 | 132.251,43 | 0,00 | | 132.251,43 |
| U* | 1080103 | PRESTAZIONI DI SERVIZI | 2015 | 591.481,69 | Di cui proposte prec. 0,00 | 591.481,69 | 0,00 | 14.781,82 | 576.699,77 |
| | | | 2016 | 436.569,84 | Di cui proposte prec. 0,00 | 436.569,84 | 0,00 | | 436.569,84 |
| | | | 2017 | 426.569,84 | Di cui proposte prec. 0,00 | 426.569,84 | 0,00 | | 426.569,84 |

| | | | | | | | | | |
|---|----------|---|------|---------------------------------------|--------------|------|--|-------------|--------------|
| U | 1100401 | PERSONALE | 2015 | 231.696,53 | 231.696,53 | 0,00 | | -2.000,00 | 229.696,53 |
| | | | 2016 | Di cui proposte prec. 231.696,53 | 231.696,53 | 0,00 | | | 231.696,53 |
| | | | 2017 | Di cui proposte prec. 231.696,53 | 231.696,53 | 0,00 | | | 231.696,53 |
| U | 1100403 | PRESTAZIONI DI SERVIZI | 2015 | 1.630.584,59 | 1.630.584,59 | 0,00 | | 23.080,00 | 1.653.664,59 |
| | | | 2016 | Di cui proposte prec. 1.233.754,26 | 1.233.754,26 | 0,00 | | | 1.233.754,26 |
| | | | 2017 | Di cui proposte prec. 1.188.033,34 | 1.188.033,34 | 0,00 | | | 1.188.033,34 |
| U | 1100405 | TRASFERIMENTI | 2015 | 168.218,28 | 168.218,28 | 0,00 | | 6.000,00 | 174.218,28 |
| | | | 2016 | Di cui proposte prec. 229.570,28 | 229.570,28 | 0,00 | | | 229.570,28 |
| | | | 2017 | Di cui proposte prec. 165.218,28 | 165.218,28 | 0,00 | | | 165.218,28 |
| U | 1100407 | IMPOSTE E TASSE | 2015 | 16.940,75 | 16.940,75 | 0,00 | | -500,00 | 16.440,75 |
| | | | 2016 | Di cui proposte prec. 16.940,75 | 16.940,75 | 0,00 | | | 16.940,75 |
| | | | 2017 | Di cui proposte prec. 16.940,75 | 16.940,75 | 0,00 | | | 16.940,75 |
| U | 2080101- | ACQUISIZIONE DI BENI IMMOBILI | 2015 | 458.880,47 | 458.880,47 | 0,00 | | -138.276,00 | 320.604,47 |
| | | | 2016 | Di cui proposte prec. 438.543,33 | 438.543,33 | 0,00 | | | 438.543,33 |
| | | | 2017 | Di cui proposte prec. 138.276,00 | 138.276,00 | 0,00 | | | 138.276,00 |
| U | 2090101 | ACQUISIZIONE DI BENI IMMOBILI | 2015 | 9.361.329,38 | 9.361.329,38 | 0,00 | | 84.962,11 | 9.446.291,49 |
| | | | 2016 | Di cui proposte prec. 3.654.029,74 | 3.654.029,74 | 0,00 | | | 3.654.029,74 |
| | | | 2017 | Di cui proposte prec. 1.663.153,87 | 1.663.153,87 | 0,00 | | | 1.663.153,87 |
| U | 2090102 | ESPROPRI E SERVITU' ONEROSE | 2015 | 1.887.690,33 | 1.887.690,33 | 0,00 | | -26.352,81 | 1.861.337,52 |
| | | | 2016 | Di cui proposte prec. 520.362,35 | 520.362,35 | 0,00 | | | 520.362,35 |
| | | | 2017 | Di cui proposte prec. 234.833,33 | 234.833,33 | 0,00 | | | 234.833,33 |
| U | 2090106 | INCARICHI PROFESSIONALI ESTERNI | 2015 | 232.686,20 | 232.686,20 | 0,00 | | -158.114,74 | 76.571,46 |
| | | | 2016 | Di cui proposte prec. 222.423,96 | 222.423,96 | 0,00 | | | 222.423,96 |
| | | | 2017 | Di cui proposte prec. 200.000,00 | 200.000,00 | 0,00 | | | 200.000,00 |
| U | 2090605 | ACQUISIZIONE DI BENI MOBILI, MACCHINE, ED ATTREZZATURE TECNICO-SCIENTIFICHE | 2015 | 30.999,69 | 30.999,69 | 0,00 | | -18.000,00 | 12.999,69 |
| | | | 2016 | Di cui proposte prec. 28.000,00 | 28.000,00 | 0,00 | | | 28.000,00 |
| | | | 2017 | Di cui proposte prec. 28.000,00 | 28.000,00 | 0,00 | | | 28.000,00 |

3010303

RIMBORSO DI QUOTA CAPITALE DI MUTUI E PRESTITI

| 2015 | 2016 | 2017 | 256.518,47 Di cui proposte prec. 0,00 | 273.633,53 Di cui proposte prec. 0,00 | 286.573,27 Di cui proposte prec. 0,00 | 256.518,47 0,00 273.633,53 0,00 286.573,27 0,00 | 2.797.521,06 | 3.054.039,53 273.633,53 286.573,27 | |
|--------------|------|------|---|---|---|--|--------------|--|-------------------|
| SALDI | | | | | | | | | |
| | | | ENTRATE | | | USCITE | | | Differenza |
| | | | 2015 | | | 2.718.084,81 | | | 0,00 |
| | | | 2016 | | | 35.175,19 | | | 0,00 |
| | | | 2017 | | | -84.824,81 | | | 0,00 |

Alleg A

PROP. VARIAZ. NUMERO 3 DEL 11-11-2015
su COMPETENZA
(Riepilogo dei movimenti compresi nella variazione)

| DESCRIZIONE | | | | | | |
|---|------|---------------|------------------|----------------|---------------|--|
| ASSESTAMENTO BILANCIO 2015 | | | | | | |
| ATTO n. 0 Tipo 0 del | | | | | | |
| Tipo Variazione 2 STORNO E VARIAZIONE | | | | | | |
| | Anno | Stanziamiento | Maggiori entrate | Minori entrate | Assestato | |
| ENTRATE | | | | | | |
| Avanzo di amministrazione | 2015 | 37.373,11 | 0,00 | 0,00 | 37.373,11 | |
| | 2016 | 43.998,44 | 0,00 | 0,00 | 43.998,44 | |
| | 2017 | 45.945,02 | 0,00 | 0,00 | 45.945,02 | |
| Fondo pluriennale vincolato per spese correnti | 2015 | 712.890,37 | 0,00 | 0,00 | 712.890,37 | |
| | 2016 | 127.381,50 | 0,00 | 0,00 | 127.381,50 | |
| | 2017 | 0,00 | 0,00 | 0,00 | 0,00 | |
| Titolo 1 Entrate tributarie | 2015 | 12.575.125,21 | 235.076,00 | 60.806,46 | 12.749.394,75 | |
| | 2016 | 12.575.125,21 | 0,00 | -10.806,46 | 12.564.318,75 | |
| | 2017 | 12.575.125,21 | 0,00 | -10.806,46 | 12.564.318,75 | |
| Titolo 2 Entrate derivanti da contributi e trasferimenti correnti dello stato, della regione e di altri enti pubblici anche in rapporto all'esercizio di funzioni delegate dalla regione" | 2015 | 3.924.510,11 | 0,40 | 107.046,48 | 3.817.464,03 | |
| | 2016 | 3.573.648,70 | 0,00 | -69.018,35 | 3.504.630,35 | |
| | 2017 | 3.573.648,70 | 0,00 | -69.018,35 | 3.504.630,35 | |
| Titolo 3 Entrate extratributarie | 2015 | 2.182.035,60 | 152.494,84 | 240.000,00 | 2.094.530,44 | |
| | 2016 | 2.182.035,60 | 115.000,00 | 0,00 | 2.297.035,60 | |
| | 2017 | 2.182.035,60 | 15.000,00 | 0,00 | 2.197.035,60 | |
| Entrate correnti | 2015 | 18.681.670,92 | 387.571,24 | 407.852,94 | 18.661.389,22 | |
| | 2016 | 18.330.609,51 | 115.000,00 | 79.824,81 | 18.365.984,70 | |
| | 2017 | 18.330.809,51 | 15.000,00 | 79.824,81 | 18.265.984,70 | |
| Fondo pluriennale vincolato per spese conto capitale | 2015 | 2.630.556,97 | 0,00 | 0,00 | 2.630.556,97 | |
| | 2016 | 1.013.567,16 | 0,00 | 0,00 | 1.013.567,16 | |
| | 2017 | 0,00 | 0,00 | 0,00 | 0,00 | |
| Titolo 4 Entrate derivanti da alienazioni, da trasferimenti di capitale e da riscossione di crediti | 2015 | 6.709.277,00 | 372.035,51 | 433.190,00 | 6.648.122,51 | |
| | 2016 | 2.914.466,76 | 0,00 | 0,00 | 2.914.466,76 | |
| | 2017 | 2.709.930,90 | 0,00 | 0,00 | 2.709.930,90 | |
| Entrate finali | 2015 | 25.390.947,92 | 759.606,75 | 841.042,94 | 25.309.511,73 | |
| | 2016 | 21.245.276,27 | 115.000,00 | 79.824,81 | 21.280.451,46 | |
| | 2017 | 21.040.740,41 | 15.000,00 | 79.824,81 | 20.975.915,60 | |
| Titolo 5 Entrate derivanti da accensione di prestiti | 2015 | 11.420.848,37 | 2.797.521,00 | 0,00 | 14.218.369,37 | |
| | 2016 | 8.854.203,64 | 0,00 | 0,00 | 8.854.203,64 | |
| | 2017 | 7.354.203,64 | 0,00 | 0,00 | 7.354.203,64 | |
| Titolo 6 Entrate da servizi per conto di terzi | 2015 | 3.162.000,00 | 0,00 | 0,00 | 3.162.000,00 | |
| | 2016 | 3.162.000,00 | 0,00 | 0,00 | 3.162.000,00 | |
| | 2017 | 3.162.000,00 | 0,00 | 0,00 | 3.162.000,00 | |
| TOTALE ENTRATE | 2015 | 43.354.816,74 | 3.867.127,75 | 841.042,94 | 48.076.271,53 | |
| | 2016 | 34.446.427,01 | 115.000,00 | 79.824,81 | 34.481.602,20 | |
| | 2017 | 31.602.889,07 | 15.000,00 | 79.824,81 | 31.538.064,26 | |
| USCITE | | | | | | |
| Disavanzo di amministrazione | 2015 | 128.905,30 | 0,00 | 0,00 | 128.905,30 | |
| | 2016 | 128.905,30 | 0,00 | 0,00 | 128.905,30 | |
| | 2017 | 128.905,30 | 0,00 | 0,00 | 128.905,30 | |
| Titolo 1 Spese correnti | 2015 | 19.495.655,99 | 395.904,17 | 223.558,98 | 19.668.001,18 | |
| | 2016 | 18.329.285,71 | 210.909,08 | 175.733,89 | 18.364.460,90 | |
| | 2017 | 18.201.904,21 | 187.409,08 | 252.233,89 | 18.137.079,40 | |
| Titolo 2 Spese in conto capitale | 2015 | 12.957.333,34 | 150.000,00 | 403.781,44 | 12.703.551,90 | |
| | 2016 | 5.198.398,83 | 0,00 | 0,00 | 5.198.398,83 | |
| | 2017 | 2.469.302,65 | 0,00 | 0,00 | 2.469.302,65 | |
| Uscite finali | 2015 | 32.452.989,33 | 545.904,17 | 627.340,42 | 32.371.553,08 | |
| | 2016 | 23.527.684,54 | 210.909,08 | 175.733,89 | 23.562.859,73 | |
| | 2017 | 20.671.206,86 | 187.409,08 | 252.233,89 | 20.606.342,05 | |
| Titolo 3 Spese per rimborso di prestiti | 2015 | 7.610.722,11 | 2.797.521,06 | 0,00 | 10.408.243,17 | |
| | 2016 | 7.627.837,17 | 0,00 | 0,00 | 7.627.837,17 | |
| | 2017 | 7.640.776,91 | 0,00 | 0,00 | 7.640.776,91 | |
| Titolo 4 Spese per servizi per conto di terzi | 2015 | 3.162.000,00 | 0,00 | 0,00 | 3.162.000,00 | |
| | 2016 | 3.162.000,00 | 0,00 | 0,00 | 3.162.000,00 | |
| | 2017 | 3.162.000,00 | 0,00 | 0,00 | 3.162.000,00 | |

| | | | | | |
|----------------------|------|---------------|--------------|------------|---------------|
| TOTALE USCITE | 2015 | 43.354.816,74 | 3.343.426,23 | 627.340,42 | 48.070.701,55 |
| | 2016 | 34.446.427,01 | 210.909,08 | 176.733,89 | 34.481.602,20 |
| | 2017 | 31.602.889,07 | 187.409,08 | 252.233,89 | 31.629.064,26 |

Allegato B

PROP. VARIAZ. NUMERO 3 DEL 11-11-2015
su COMPETENZA
(Riepilogo dei movimenti compresi nella variazione)

Descrizione

ASSETATO BILANCIO 2015

ATTO n. 0 del Tipo 0 del
Tipo Variazione 2 STORNO E VARIAZIONE

| ENTRATE | Anno | Stanziamiento | Maggiori entrate | Minori entrate | Assestato |
|--|------|----------------------|---------------------|-------------------|----------------------|
| Avanzo di amministrazione | 2015 | 37.373,11 | 0,00 | 0,00 | 37.373,11 |
| | 2016 | 43.998,44 | 0,00 | 0,00 | 43.998,44 |
| | 2017 | 45.945,02 | 0,00 | 0,00 | 45.945,02 |
| Fondo pluriennale vincolato per spese correnti | 2015 | 712.890,37 | 0,00 | 0,00 | 712.890,37 |
| | 2016 | 127.381,50 | 0,00 | 0,00 | 127.381,50 |
| | 2017 | 0,00 | 0,00 | 0,00 | 0,00 |
| Fondo pluriennale vincolato per spese in conto capitale | 2015 | 2.630.556,97 | 0,00 | 0,00 | 2.630.556,97 |
| | 2016 | 1.013.567,16 | 0,00 | 0,00 | 1.013.567,16 |
| | 2017 | 0,00 | 0,00 | 0,00 | 0,00 |
| Titolo 1 "Entrate correnti di natura tributaria, contributiva e perequativa" | 2015 | 12.575.125,21 | 235.076,00 | 60.806,46 | 12.749.394,75 |
| | 2016 | 12.575.125,21 | 0,00 | -10.806,46 | 12.564.318,75 |
| | 2017 | 12.575.125,21 | 0,00 | -10.806,46 | 12.564.318,75 |
| Titolo 2 "Trasferimenti correnti" | 2015 | 3.924.510,11 | 0,40 | 107.046,48 | 3.817.464,03 |
| | 2016 | 3.573.648,70 | 0,00 | -69.018,35 | 3.504.630,35 |
| | 2017 | 3.573.648,70 | 0,00 | -69.018,35 | 3.504.630,35 |
| Titolo 3 "Entrate extratributarie" | 2015 | 2.182.035,60 | 152.494,84 | 240.000,00 | 2.094.530,44 |
| | 2016 | 2.182.035,60 | 115.000,00 | 0,00 | 2.297.035,60 |
| | 2017 | 2.182.035,60 | 15.000,00 | 0,00 | 2.197.035,60 |
| Titolo 4 "Entrate in conto capitale" | 2015 | 6.709.277,00 | 372.035,51 | 433.190,00 | 6.648.122,51 |
| | 2016 | 2.914.466,76 | 0,00 | 0,00 | 2.914.466,76 |
| | 2017 | 2.709.930,90 | 0,00 | 0,00 | 2.709.930,90 |
| Titolo 5 "Entrate da riduzione di attività finanziarie" | 2015 | 0,00 | 0,00 | 0,00 | 0,00 |
| | 2016 | 0,00 | 0,00 | 0,00 | 0,00 |
| | 2017 | 0,00 | 0,00 | 0,00 | 0,00 |
| Titolo 6 "Accensione Prestiti" | 2015 | 11.420.848,37 | 2.797.521,00 | 0,00 | 14.218.369,37 |
| | 2016 | 8.854.203,64 | 0,00 | 0,00 | 8.854.203,64 |
| | 2017 | 7.354.203,64 | 0,00 | 0,00 | 7.354.203,64 |
| Titolo 7 "Anticipazioni da istituto tesoriere/cassiere" | 2015 | 0,00 | 0,00 | 0,00 | 0,00 |
| | 2016 | 0,00 | 0,00 | 0,00 | 0,00 |
| | 2017 | 0,00 | 0,00 | 0,00 | 0,00 |
| Titolo 9 "Entrate per conto terzi e partite di giro" | 2015 | 3.162.000,00 | 0,00 | 0,00 | 3.162.000,00 |
| | 2016 | 3.162.000,00 | 0,00 | 0,00 | 3.162.000,00 |
| | 2017 | 3.162.000,00 | 0,00 | 0,00 | 3.162.000,00 |
| TOTALE ENTRATE | 2015 | 43.354.616,74 | 3.557.127,76 | 641.042,94 | 46.070.701,56 |
| | 2016 | 34.446.427,01 | 115.000,00 | 79.824,81 | 34.481.602,20 |
| | 2017 | 31.602.889,07 | 15.000,00 | 79.824,81 | 31.538.064,26 |

| USCITE | Anno | Stanziamiento | Maggior uscite | Minori uscite | Assestato |
|---|------|----------------------|---------------------|-------------------|----------------------|
| Disavanzo di amministrazione | 2015 | 128.905,30 | 0,00 | 0,00 | 128.905,30 |
| | 2016 | 128.905,30 | 0,00 | 0,00 | 128.905,30 |
| | 2017 | 128.905,30 | 0,00 | 0,00 | 128.905,30 |
| Titolo 1 "Spese correnti" | 2015 | 19.495.655,99 | 395.904,17 | 223.558,98 | 19.668.001,18 |
| | 2016 | 18.329.285,71 | 210.909,08 | 175.733,89 | 18.364.460,90 |
| | 2017 | 18.201.904,21 | 187.409,08 | 252.233,89 | 18.137.079,40 |
| Titolo 2 "Spese in conto capitale" | 2015 | 12.957.333,34 | 150.000,00 | 403.781,44 | 12.703.551,90 |
| | 2016 | 5.198.398,83 | 0,00 | 0,00 | 5.198.398,83 |
| | 2017 | 2.469.302,65 | 0,00 | 0,00 | 2.469.302,65 |
| Titolo 3 "Spese per incremento attività finanziarie" | 2015 | 0,00 | 0,00 | 0,00 | 0,00 |
| | 2016 | 0,00 | 0,00 | 0,00 | 0,00 |
| | 2017 | 0,00 | 0,00 | 0,00 | 0,00 |
| Titolo 4 "Rimborso Prestiti" | 2015 | 219.145,36 | 0,06 | 0,00 | 219.145,42 |
| | 2016 | 229.635,09 | 0,00 | 0,00 | 229.635,09 |
| | 2017 | 240.628,25 | 0,00 | 0,00 | 240.628,25 |
| Titolo 5 "Chiusura Anticipazioni ricevute da istituto tesoriere/cassiere" | 2015 | 7.391.576,75 | 2.797.521,00 | 0,00 | 10.189.097,75 |
| | 2016 | 7.398.202,08 | 0,00 | 0,00 | 7.398.202,08 |
| | 2017 | 7.400.148,66 | 0,00 | 0,00 | 7.400.148,66 |
| Titolo 7 "Uscite per conto terzi e partite di giro" | 2015 | 3.162.000,00 | 0,00 | 0,00 | 3.162.000,00 |
| | 2016 | 3.162.000,00 | 0,00 | 0,00 | 3.162.000,00 |
| | 2017 | 3.162.000,00 | 0,00 | 0,00 | 3.162.000,00 |
| TOTALE USCITE | 2015 | 43.354.616,74 | 3.343.425,23 | 627.340,42 | 46.070.701,56 |
| | 2016 | 34.446.427,01 | 210.909,08 | 175.733,89 | 34.481.602,20 |
| | 2017 | 31.602.889,07 | 187.409,08 | 262.233,89 | 31.538.064,26 |

Allegato

**Allegato delibera di variazione del bilancio
data: 11-11-2015 n. protocollo: 3
Rif delibera del n. 0**

SPESE

| MISSIONE, PROGRAMMA, TITOLO | DENOMINAZIONE | ANNO | COMPETENZA | | | CASSA | | |
|--|-------------------------|-------------|--|-------------------|--|--|-------------|--|
| | | | Previsioni aggiornate alla precedente delibera | VARIAZIONI | Previsioni aggiornate alla delibera in oggetto | Previsioni aggiornate alla precedente delibera | VARIAZIONI | Previsioni aggiornate alla delibera in oggetto |
| Missione 1 Servizi istituzionali, generali e di gestione | | | | | | | | |
| Programma 1 Organi istituzionali | | | | | | | | |
| Titolo 1 Spese correnti | | | | | | | | |
| | | 2015 | 468.766,95 | 8.559,51 | 477.326,46 | 623.824,75 | 0,00 | 623.824,75 |
| | | 2016 | 471.406,99 | 2.493,75 | 473.900,74 | | | |
| | | 2017 | 462.906,99 | -506,25 | 462.400,74 | | | |
| | Totale Programma | 2015 | 468.766,95 | 8.559,51 | 477.326,46 | 623.824,75 | 0,00 | 623.824,75 |
| | | 2016 | 471.406,99 | 2.493,75 | 473.900,74 | | | |
| | | 2017 | 462.906,99 | -506,25 | 462.400,74 | | | |
| Programma 2 Segreteria generale | | | | | | | | |
| Titolo 1 Spese correnti | | | | | | | | |
| | | 2015 | 1.141.881,77 | 34.812,55 | 1.176.694,32 | 1.488.135,92 | 0,00 | 1.488.135,92 |
| | | 2016 | 1.131.603,15 | -1.425,12 | 1.130.178,03 | | | |
| | | 2017 | 1.095.083,15 | -15.425,12 | 1.079.658,03 | | | |
| | Totale Programma | 2015 | 1.141.881,77 | 34.812,55 | 1.176.694,32 | 1.488.135,92 | 0,00 | 1.488.135,92 |
| | | 2016 | 1.131.603,15 | -1.425,12 | 1.130.178,03 | | | |
| | | 2017 | 1.095.083,15 | -15.425,12 | 1.079.658,03 | | | |
| Programma 3 Gestione economica, finanziaria, programmazione, provveditorato | | | | | | | | |
| Titolo 1 Spese correnti | | | | | | | | |
| | | 2015 | 572.359,90 | -17.794,29 | 554.565,61 | 868.070,79 | 0,00 | 868.070,79 |
| | | 2016 | 552.427,49 | -2.132,68 | 550.294,81 | | | |
| | | 2017 | 550.011,89 | -7.032,68 | 542.979,21 | | | |
| | Totale Programma | 2015 | 572.359,90 | -17.794,29 | 554.565,61 | 868.070,79 | 0,00 | 868.070,79 |
| | | 2016 | 552.427,49 | -2.132,68 | 550.294,81 | | | |
| | | 2017 | 550.011,89 | -7.032,68 | 542.979,21 | | | |
| Programma 4 Gestione delle entrate tributarie e servizi fiscali | | | | | | | | |
| Titolo 1 Spese correnti | | | | | | | | |
| | | 2015 | 616.103,64 | -6.750,00 | 609.353,64 | 1.175.879,00 | 0,00 | 1.175.879,00 |
| | | 2016 | 447.095,64 | -10.000,00 | 437.095,64 | | | |
| | | 2017 | 435.095,64 | -10.000,00 | 425.095,64 | | | |
| | Totale Programma | 2015 | 616.103,64 | -6.750,00 | 609.353,64 | 1.175.879,00 | 0,00 | 1.175.879,00 |
| | | 2016 | 447.095,64 | -10.000,00 | 437.095,64 | | | |
| | | 2017 | 435.095,64 | -10.000,00 | 425.095,64 | | | |
| Programma 6 Ufficio tecnico | | | | | | | | |
| Titolo 1 Spese correnti | | | | | | | | |
| | | 2015 | 1.070.543,08 | -27.200,00 | 1.043.343,08 | 1.285.754,34 | 0,00 | 1.285.754,34 |
| | | 2016 | 954.921,48 | -124.060,81 | 830.860,67 | | | |
| | | 2017 | 936.001,48 | -124.660,81 | 811.340,67 | | | |
| | Totale Programma | 2015 | 1.070.543,08 | -27.200,00 | 1.043.343,08 | 1.285.754,34 | 0,00 | 1.285.754,34 |
| | | 2016 | 954.921,48 | -124.060,81 | 830.860,67 | | | |
| | | 2017 | 936.001,48 | -124.660,81 | 811.340,67 | | | |

COMUNE DI SAN GIOVANNI LA PUNTA

| Programma 7 | | Elezioni e consultazioni popolari Anagrafe e stato civile | | | | | | | | | |
|--------------------|--|---|--|------|--------------|-------------|--------------|--------------|------|--------------|--|
| Titolo 1 | | Spese correnti | | 2015 | 920.144,04 | -7.000,00 | 913.144,04 | 1.018.626,30 | 0,00 | 1.018.626,30 | |
| | | | | 2016 | 703.144,04 | 0,00 | 703.144,04 | 703.144,04 | 0,00 | 703.144,04 | |
| | | | | 2017 | 688.144,04 | 0,00 | 688.144,04 | 688.144,04 | 0,00 | 688.144,04 | |
| Totale Programma | | | | 2015 | 920.144,04 | -7.000,00 | 913.144,04 | 1.018.626,30 | 0,00 | 1.018.626,30 | |
| | | | | 2016 | 703.144,04 | 0,00 | 703.144,04 | 703.144,04 | 0,00 | 703.144,04 | |
| | | | | 2017 | 688.144,04 | 0,00 | 688.144,04 | 688.144,04 | 0,00 | 688.144,04 | |
| Programma 11 | | Altri servizi generali | | | | | | | | | |
| Titolo 1 | | Spese correnti | | 2015 | 1.527.810,51 | 51.700,00 | 1.579.510,51 | 2.158.228,72 | 0,00 | 2.158.228,72 | |
| | | | | 2016 | 1.489.810,51 | 1.000,00 | 1.470.810,51 | 1.470.810,51 | 0,00 | 1.470.810,51 | |
| | | | | 2017 | 1.385.810,51 | -12.000,00 | 1.373.810,51 | 1.373.810,51 | 0,00 | 1.373.810,51 | |
| Totale Programma | | | | 2015 | 1.527.810,51 | 51.700,00 | 1.579.510,51 | 2.158.228,72 | 0,00 | 2.158.228,72 | |
| | | | | 2016 | 1.469.810,51 | 1.000,00 | 1.470.810,51 | 1.470.810,51 | 0,00 | 1.470.810,51 | |
| | | | | 2017 | 1.385.810,51 | -12.000,00 | 1.373.810,51 | 1.373.810,51 | 0,00 | 1.373.810,51 | |
| TOTALE MISSIONE | | | | 2015 | 6.317.608,88 | 36.327,77 | 6.353.936,65 | 8.618.518,82 | 0,00 | 8.618.518,82 | |
| | | | | 2016 | 5.730.409,30 | -134.124,86 | 5.596.284,44 | 5.596.284,44 | 0,00 | 5.596.284,44 | |
| | | | | 2017 | 5.563.035,70 | -169.624,86 | 5.393.410,84 | 5.393.410,84 | 0,00 | 5.393.410,84 | |
| Missione 3 | | Ordine pubblico e sicurezza | | | | | | | | | |
| Programma 1 | | Polizia locale e amministrativa | | | | | | | | | |
| Titolo 1 | | Spese correnti | | 2015 | 1.017.581,37 | 4.500,00 | 1.022.081,37 | 1.270.931,37 | 0,00 | 1.270.931,37 | |
| | | | | 2016 | 1.018.736,22 | 0,00 | 1.018.736,22 | 1.018.736,22 | 0,00 | 1.018.736,22 | |
| | | | | 2017 | 990.736,22 | 0,00 | 990.736,22 | 990.736,22 | 0,00 | 990.736,22 | |
| Totale Programma 1 | | | | 2015 | 1.017.581,37 | 4.500,00 | 1.022.081,37 | 1.270.931,37 | 0,00 | 1.270.931,37 | |
| | | | | 2016 | 1.018.736,22 | 0,00 | 1.018.736,22 | 1.018.736,22 | 0,00 | 1.018.736,22 | |
| | | | | 2017 | 990.736,22 | 0,00 | 990.736,22 | 990.736,22 | 0,00 | 990.736,22 | |
| TOTALE MISSIONE | | | | 2015 | 1.017.581,37 | 4.500,00 | 1.022.081,37 | 1.270.931,37 | 0,00 | 1.270.931,37 | |
| | | | | 2016 | 1.018.736,22 | 0,00 | 1.018.736,22 | 1.018.736,22 | 0,00 | 1.018.736,22 | |
| | | | | 2017 | 990.736,22 | 0,00 | 990.736,22 | 990.736,22 | 0,00 | 990.736,22 | |
| Missione 4 | | Istruzione e diritto allo studio | | | | | | | | | |
| Programma 6 | | Servizi ausiliari all'istruzione | | | | | | | | | |
| Titolo 1 | | Spese correnti | | 2015 | 511.983,75 | -35.441,22 | 476.542,53 | 714.484,44 | 0,00 | 714.484,44 | |
| | | | | 2016 | 413.968,34 | 0,00 | 413.968,34 | 413.968,34 | 0,00 | 413.968,34 | |
| | | | | 2017 | 405.968,34 | 0,00 | 405.968,34 | 405.968,34 | 0,00 | 405.968,34 | |
| Totale Programma | | | | 2015 | 511.983,75 | -35.441,22 | 476.542,53 | 714.484,44 | 0,00 | 714.484,44 | |
| | | | | 2016 | 413.968,34 | 0,00 | 413.968,34 | 413.968,34 | 0,00 | 413.968,34 | |
| | | | | 2017 | 405.968,34 | 0,00 | 405.968,34 | 405.968,34 | 0,00 | 405.968,34 | |
| TOTALE MISSIONE | | | | 2015 | 943.496,45 | -35.441,22 | 908.055,23 | 1.881.896,72 | 0,00 | 1.881.896,72 | |
| | | | | 2016 | 726.567,34 | 0,00 | 726.567,34 | 726.567,34 | 0,00 | 726.567,34 | |
| | | | | 2017 | 485.632,34 | 0,00 | 485.632,34 | 485.632,34 | 0,00 | 485.632,34 | |
| Missione 5 | | Tutela e valorizzazione del patrimonio e attività culturali | | | | | | | | | |
| Programma 2 | | Attività culturali e interventi diversi nel settore culturale | | | | | | | | | |
| Titolo 1 | | Spese correnti | | 2015 | 37.419,00 | 3.500,00 | 40.919,00 | 60.062,49 | 0,00 | 60.062,49 | |
| | | | | 2016 | 28.905,00 | 3.500,00 | 32.405,00 | 32.405,00 | 0,00 | 32.405,00 | |
| | | | | 2017 | 28.905,00 | 3.500,00 | 32.405,00 | 32.405,00 | 0,00 | 32.405,00 | |
| Totale Programma | | | | 2015 | 37.419,00 | 3.500,00 | 40.919,00 | 60.062,49 | 0,00 | 60.062,49 | |
| | | | | 2016 | 28.905,00 | 3.500,00 | 32.405,00 | 32.405,00 | 0,00 | 32.405,00 | |
| | | | | 2017 | 28.905,00 | 3.500,00 | 32.405,00 | 32.405,00 | 0,00 | 32.405,00 | |
| TOTALE MISSIONE | | | | 2015 | 37.419,00 | 3.500,00 | 40.919,00 | 105.062,49 | 0,00 | 105.062,49 | |

COMUNE DI SAN GIOVANNI LA PUNTA

| | | | | | | | | | |
|-------------|--|------|--------------|-------------|--------------|--------------|------|--|--------------|
| Missione 6 | Politiche giovanili, sport e tempo libero | 2016 | 20.303,00 | 3.500,00 | 32.405,00 | | | | |
| Programma 1 | Sport e tempo libero | 2017 | 28.905,00 | 3.500,00 | 32.405,00 | | | | |
| Titolo 1 | Spese correnti | 2015 | 88.727,49 | 5.500,00 | 94.227,49 | 127.757,18 | 0,00 | | 127.757,18 |
| | | 2016 | 88.308,89 | 0,00 | 88.308,89 | | | | |
| | | 2017 | 88.308,89 | 0,00 | 88.308,89 | | | | |
| | Totale Programma | 2015 | 188.727,49 | 5.500,00 | 194.227,49 | 227.757,18 | 0,00 | | 227.757,18 |
| | TOTALE MISSIONE | 2016 | 188.308,89 | 0,00 | 188.308,89 | | | | |
| | | 2017 | 88.308,89 | 0,00 | 88.308,89 | | | | |
| Missione 7 | Turismo | 2015 | 188.727,49 | 5.500,00 | 194.227,49 | 227.757,18 | 0,00 | | 227.757,18 |
| | | 2016 | 188.308,89 | 0,00 | 188.308,89 | | | | |
| | | 2017 | 88.308,89 | 0,00 | 88.308,89 | | | | |
| Programma 1 | Sviluppo e la valorizzazione del turismo | 2015 | 283.282,93 | 40.500,00 | 333.782,93 | 423.414,82 | 0,00 | | 423.414,82 |
| | | 2016 | 230.700,00 | 0,00 | 230.700,00 | | | | |
| | | 2017 | 186.700,00 | 0,00 | 186.700,00 | | | | |
| | Totale Programma | 2015 | 283.282,93 | 40.500,00 | 333.782,93 | 423.414,82 | 0,00 | | 423.414,82 |
| | TOTALE MISSIONE | 2016 | 230.700,00 | 0,00 | 230.700,00 | | | | |
| | | 2017 | 186.700,00 | 0,00 | 186.700,00 | | | | |
| Missione 8 | Assetto del territorio ed edilizia abitativa | 2015 | 283.282,93 | 40.500,00 | 333.782,93 | 423.414,82 | 0,00 | | 423.414,82 |
| | | 2016 | 230.700,00 | 0,00 | 230.700,00 | | | | |
| | | 2017 | 186.700,00 | 0,00 | 186.700,00 | | | | |
| Programma 1 | Urbanistica e assetto del territorio | 2015 | 1.244.002,71 | -31.621,36 | 1.212.381,35 | 2.118.011,80 | 0,00 | | 2.118.011,80 |
| | | 2016 | 1.053.561,62 | 112.800,05 | 1.166.361,67 | | | | |
| | | 2017 | 1.043.581,62 | 89.800,05 | 1.133.381,67 | | | | |
| | Spese in conto capitale | 2015 | 3.221.610,56 | -211.646,35 | 3.009.964,21 | 4.969.446,20 | 0,00 | | 4.969.446,20 |
| | | 2016 | 1.781.264,75 | 0,00 | 1.781.264,75 | | | | |
| | | 2017 | 1.383.150,55 | 0,00 | 1.383.150,55 | | | | |
| | Totale Programma | 2015 | 4.469.613,27 | -243.267,71 | 4.226.345,56 | 7.087.458,00 | 0,00 | | 7.087.458,00 |
| | | 2016 | 2.834.826,37 | 112.800,05 | 2.947.626,42 | | | | |
| | | 2017 | 2.426.712,17 | 89.800,05 | 2.516.512,22 | | | | |
| Programma 2 | Edilizia residenziale pubblica e locale e piani di edilizia economico-popolare | 2015 | 1.413.542,32 | -8.936,35 | 1.404.605,97 | 2.555.895,59 | 0,00 | | 2.555.895,59 |
| | | 2016 | 287.611,87 | 0,00 | 287.611,87 | | | | |
| | | 2017 | 82.082,85 | 0,00 | 82.082,85 | | | | |
| | Spese in conto capitale | 2015 | 1.413.542,32 | -8.936,35 | 1.404.605,97 | 2.555.895,59 | 0,00 | | 2.555.895,59 |
| | | 2016 | 287.611,87 | 0,00 | 287.611,87 | | | | |
| | | 2017 | 82.082,85 | 0,00 | 82.082,85 | | | | |
| | Totale Programma | 2015 | 3.132.438,24 | -263.204,08 | 2.869.234,16 | 5.117.791,14 | 0,00 | | 5.117.791,14 |
| | TOTALE MISSIONE | 2016 | 5.870.166,59 | 112.800,05 | 6.025.951,55 | 9.843.353,59 | 0,00 | | 9.843.353,59 |
| | | 2017 | 2.508.795,02 | 89.800,05 | 2.598.595,07 | | | | |
| Missione 9 | Sviluppo sostenibile e tutela del territorio e dell'ambiente | 2015 | 2.508.795,02 | 89.800,05 | 2.598.595,07 | | | | |
| | | 2016 | | | | | | | |
| | | 2017 | | | | | | | |
| Programma 2 | Tutela, valorizzazione e recupero ambientale | 2015 | 2.508.795,02 | 89.800,05 | 2.598.595,07 | | | | |
| | | 2016 | | | | | | | |
| | | 2017 | | | | | | | |

COMUNE DI SAN GIOVANNI LA PUNTA

| Titolo | | 2015 | 2016 | 2017 | Totale Programma | 2015 | | 2016 | 2017 | Totale Missione | 2015 | | 2016 | 2017 | Totale Missione |
|---|--|---------------|--------------|--------------|------------------|------------|------------|-----------|-----------|-----------------|---------------|--------------|--------------|---------------|-----------------|
| 1 Spese correnti | | 504.311,45 | 310.038,04 | 300.038,04 | 1.114.387,53 | 2.000,00 | 13.000,00 | 13.000,00 | 28.000,00 | 28.000,00 | 506.311,45 | 323.038,04 | 313.038,04 | 1.129.387,53 | 943.789,41 |
| 2 Spese in conto capitale | | 7.089.589,94 | 2.598.493,21 | 801.089,25 | 10.489.172,40 | -14.198,74 | 0,00 | 0,00 | 0,00 | -14.198,74 | 7.075.391,20 | 2.598.493,21 | 801.089,25 | 10.474.973,66 | 12.101.240,05 |
| Totale Programma | | 12.593.901,39 | 5.708.531,25 | 1.101.127,29 | 19.403.560,93 | 12.198,74 | 13.000,00 | 13.000,00 | 28.000,00 | 28.000,00 | 1.122.122,65 | 2.921.531,25 | 1.114.107,29 | 19.403.560,93 | 12.101.240,05 |
| Programma 3 Rifiuti | | 5.008.124,49 | 4.979.034,85 | 4.979.034,85 | 14.966.194,19 | 91.500,00 | 40.000,00 | 0,00 | 0,00 | 131.500,00 | 5.099.624,49 | 5.019.034,85 | 4.979.034,85 | 15.097.694,19 | 8.025.450,21 |
| Titolo 1 Spese correnti | | 4.979.034,85 | 4.979.034,85 | 4.979.034,85 | 14.937.104,55 | 0,00 | 0,00 | 0,00 | 0,00 | 0,00 | 5.019.034,85 | 5.019.034,85 | 4.979.034,85 | 14.937.104,55 | 8.025.450,21 |
| Totale Programma | | 5.008.124,49 | 4.979.034,85 | 4.979.034,85 | 14.966.194,19 | 91.500,00 | 40.000,00 | 0,00 | 0,00 | 131.500,00 | 5.099.624,49 | 5.019.034,85 | 4.979.034,85 | 15.097.694,19 | 8.025.450,21 |
| Programma 5 Aree protette, parchi naturali, protezione naturalistica e forestazione | | 696.956,84 | 696.942,45 | 676.942,45 | 2.070.841,74 | 26.000,00 | 0,00 | 0,00 | 0,00 | 26.000,00 | 722.956,84 | 696.942,45 | 693.442,45 | 2.112.341,74 | 1.141.105,73 |
| Titolo 1 Spese correnti | | 696.956,84 | 696.942,45 | 676.942,45 | 2.070.841,74 | 0,00 | 16.500,00 | 0,00 | 0,00 | 16.500,00 | 696.942,45 | 693.442,45 | 693.442,45 | 2.083.827,35 | 1.141.105,73 |
| Titolo 2 Spese in conto capitale | | 276.888,06 | 203.000,00 | 203.000,00 | 682.888,06 | -18.000,00 | 0,00 | 0,00 | 0,00 | -18.000,00 | 258.888,06 | 203.000,00 | 203.000,00 | 664.888,06 | 451.455,09 |
| Totale Programma | | 973.844,90 | 899.942,45 | 879.942,45 | 2.753.730,80 | 8.000,00 | 16.500,00 | 0,00 | 0,00 | 24.500,00 | 981.830,90 | 896.442,45 | 896.442,45 | 2.748.230,80 | 1.592.560,82 |
| Totale Missione | | 14.060.830,78 | 8.808.488,55 | 8.981.084,59 | 31.850.403,92 | 87.301,26 | 53.000,00 | 28.500,00 | 0,00 | 168.801,26 | 14.148.132,04 | 8.861.488,55 | 7.010.844,59 | 31.850.403,92 | 23.203.340,49 |
| Missione 10 Trasporti e diritto alla mobilità | | 15.020,00 | 15.020,00 | 15.020,00 | 45.060,00 | -15.000,00 | 0,00 | 0,00 | 0,00 | -15.000,00 | 30.060,00 | 15.020,00 | 15.020,00 | 60.100,00 | 15.020,00 |
| Programma 2 Trasporto pubblico locale | | 15.020,00 | 15.020,00 | 15.020,00 | 45.060,00 | -15.000,00 | 0,00 | 0,00 | 0,00 | -15.000,00 | 30.060,00 | 15.020,00 | 15.020,00 | 60.100,00 | 15.020,00 |
| Titolo 1 Spese correnti | | 15.020,00 | 15.020,00 | 15.020,00 | 45.060,00 | 0,00 | -15.000,00 | 0,00 | 0,00 | -15.000,00 | 30.060,00 | 15.020,00 | 15.020,00 | 60.100,00 | 15.020,00 |
| Totale Programma | | 15.020,00 | 15.020,00 | 15.020,00 | 45.060,00 | 0,00 | -15.000,00 | 0,00 | 0,00 | -15.000,00 | 30.060,00 | 15.020,00 | 15.020,00 | 60.100,00 | 15.020,00 |
| Totale Missione | | 34.839,76 | 15.020,00 | 15.020,00 | 64.879,76 | -15.000,00 | 0,00 | 0,00 | 0,00 | -15.000,00 | 49.879,76 | 15.020,00 | 15.020,00 | 79.879,76 | 34.839,76 |
| Missione 12 Diritti sociali, politiche sociali e famiglia | | 1.912.698,11 | 1.579.220,78 | 1.489.147,86 | 4.981.066,75 | 26.580,00 | 0,00 | 0,00 | 0,00 | 26.580,00 | 1.939.278,11 | 1.579.220,78 | 1.489.147,86 | 4.996.646,75 | 2.936.244,80 |
| Programma 4 Interventi per i soggetti a rischio di esclusione sociale | | 1.912.698,11 | 1.579.220,78 | 1.489.147,86 | 4.981.066,75 | 26.580,00 | 0,00 | 0,00 | 0,00 | 26.580,00 | 1.939.278,11 | 1.579.220,78 | 1.489.147,86 | 4.996.646,75 | 2.936.244,80 |
| Titolo 1 Spese correnti | | 1.912.698,11 | 1.579.220,78 | 1.489.147,86 | 4.981.066,75 | 26.580,00 | 0,00 | 0,00 | 0,00 | 26.580,00 | 1.939.278,11 | 1.579.220,78 | 1.489.147,86 | 4.996.646,75 | 2.936.244,80 |
| Totale Programma | | 1.912.698,11 | 1.579.220,78 | 1.489.147,86 | 4.981.066,75 | 26.580,00 | 0,00 | 0,00 | 0,00 | 26.580,00 | 1.939.278,11 | 1.579.220,78 | 1.489.147,86 | 4.996.646,75 | 2.936.244,80 |
| Totale Missione | | 2.202.589,85 | 2.580.000,76 | 2.606.860,78 | 7.389.451,39 | 0,00 | 26.580,00 | 0,00 | 0,00 | 26.580,00 | 7.389.451,39 | 2.606.860,78 | 2.606.860,78 | 12.603.172,95 | 3.824.330,54 |

COMUNE DI SAN GIOVANNI LA PUNTA

| Missione | 20 | Fondi e accantonamenti | 2017 | 2.088.198,95 | 0,00 | 2.088.198,95 |
|-----------|----|--|------|---------------|--------------|---------------|
| Programma | 1 | Fondo di riserva | | | | |
| Titolo | 1 | Spese correnti | 2015 | 59.000,00 | 21.000,00 | 80.000,00 |
| | | | 2016 | 76.000,00 | 0,00 | 76.000,00 |
| | | | 2017 | 76.000,00 | 0,00 | 76.000,00 |
| | | Totale Programma | 2015 | 59.000,00 | 21.000,00 | 80.000,00 |
| | | | 2016 | 76.000,00 | 0,00 | 76.000,00 |
| | | | 2017 | 76.000,00 | 0,00 | 76.000,00 |
| Programma | 3 | Altri fondi | | | | |
| Titolo | 1 | Spese correnti | 2015 | 5.000,00 | -3.000,00 | 2.000,00 |
| | | | 2016 | 5.000,00 | 0,00 | 5.000,00 |
| | | | 2017 | 5.000,00 | -3.000,00 | 2.000,00 |
| | | Totale Programma | 2015 | 5.000,00 | -3.000,00 | 2.000,00 |
| | | | 2016 | 5.000,00 | 0,00 | 5.000,00 |
| | | | 2017 | 5.000,00 | -3.000,00 | 2.000,00 |
| | | TOTALE MISSIONE | 2015 | 787.148,87 | 18.000,00 | 805.148,87 |
| | | | 2016 | 1.185.807,72 | 0,00 | 1.185.807,72 |
| | | | 2017 | 1.487.118,91 | -3.000,00 | 1.484.118,91 |
| Missione | 50 | Debito pubblico | | | | |
| Programma | 2 | Quota capitale ammortamento mutui e prestiti obbligazionari | | | | |
| Titolo | 4 | Rimborso Prestiti | 2015 | 219.145,36 | 0,08 | 219.145,42 |
| | | | 2016 | 229.635,09 | 0,00 | 229.635,09 |
| | | | 2017 | 240.828,25 | 0,00 | 240.828,25 |
| | | Totale Programma | 2015 | 219.145,36 | 0,08 | 219.145,42 |
| | | | 2016 | 229.635,09 | 0,00 | 229.635,09 |
| | | | 2017 | 240.828,25 | 0,00 | 240.828,25 |
| | | TOTALE MISSIONE | 2015 | 475.233,78 | 0,08 | 475.233,84 |
| | | | 2016 | 489.808,52 | 0,00 | 489.808,52 |
| | | | 2017 | 487.357,51 | 0,00 | 487.357,51 |
| Missione | 60 | Anticipazioni finanziarie | | | | |
| Programma | 1 | Restituzione anticipazione di tesoreria | | | | |
| Titolo | 5 | Chiusura Anticipazioni ricevute da Istituto tesoriere/cassiere | 2015 | 7.391.576,75 | 2.787.521,00 | 10.189.097,75 |
| | | | 2016 | 7.398.202,08 | 0,00 | 7.398.202,08 |
| | | | 2017 | 7.400.148,66 | 0,00 | 7.400.148,66 |
| | | Totale Programma | 2015 | 7.391.576,75 | 2.787.521,00 | 10.189.097,75 |
| | | | 2016 | 7.398.202,08 | 0,00 | 7.398.202,08 |
| | | | 2017 | 7.400.148,66 | 0,00 | 7.400.148,66 |
| | | TOTALE MISSIONE | 2015 | 7.391.576,75 | 2.787.521,00 | 10.189.097,75 |
| | | | 2016 | 7.398.202,08 | 0,00 | 7.398.202,08 |
| | | | 2017 | 7.400.148,66 | 0,00 | 7.400.148,66 |
| | | TOTALE GENERALE DELLE USCITE | 2015 | 43.354.616,74 | 2.716.084,81 | 46.070.701,55 |
| | | | 2016 | 34.446.427,01 | 35.175,19 | 34.481.602,20 |
| | | | 2017 | 31.602.889,07 | -64.824,81 | 31.538.064,26 |

ENTRATE

| TITOLO TIPOLOGIA | DENOMINAZIONE | ANNO | COMPETENZA | | | CASSA | | | |
|--|---|------|---|---------------|--|--|---------------|--|---------------|
| | | | Previsioni aggiornate alla precedente delibera | VARIAZIONI | Previsioni aggiornate alla delibera in oggetto | Previsioni aggiornate alla precedente delibera | VARIAZIONI | Previsioni aggiornate alla delibera in oggetto | |
| TITOLO 1 | | | | | | | | | |
| Entrate correnti di natura tributaria | | | | | | | | | |
| Tipologia 101 | Imposte, tasse e proventi assimilati | 2015 | 12.123.707,71 | 185.076,00 | 12.308.783,71 | 21.779.802,04 | 0,00 | 21.779.802,04 | |
| | | 2016 | 12.123.707,71 | 0,00 | 12.123.707,71 | | | | |
| | | 2017 | 12.123.707,71 | 0,00 | 12.123.707,71 | | | | |
| Tipologia 301 | Fondi perequativi da Amministrazioni Centrali | 2015 | 451.417,50 | -10.806,46 | 440.611,04 | 472.396,40 | 0,00 | 472.396,40 | |
| | | 2016 | 451.417,50 | -10.806,46 | 440.611,04 | | | | |
| | | 2017 | 451.417,50 | -10.806,46 | 440.611,04 | | | | |
| TOTALE TITOLO | | | 2015 | 12.575.125,21 | 172.269,54 | 12.747.394,75 | 22.252.198,44 | 0,00 | 22.252.198,44 |
| | | 2016 | 12.575.125,21 | -10.806,46 | 12.564.318,75 | | | | |
| | | 2017 | 12.575.125,21 | -10.806,46 | 12.564.318,75 | | | | |
| TITOLO 2 | | | | | | | | | |
| Trasferimenti correnti | | | | | | | | | |
| Tipologia 101 | Trasferimenti correnti da Amministrazioni pubbliche | 2015 | 3.924.510,11 | -107.046,08 | 3.817.464,03 | 6.102.361,86 | 0,00 | 6.102.361,86 | |
| | | 2016 | 3.573.648,70 | -89.018,35 | 3.504.630,35 | | | | |
| | | 2017 | 3.573.648,70 | -89.018,35 | 3.504.630,35 | | | | |
| TOTALE TITOLO | | | 2015 | 3.924.510,11 | -107.046,08 | 3.817.464,03 | 6.102.361,86 | 0,00 | 6.102.361,86 |
| | | 2016 | 3.573.648,70 | -89.018,35 | 3.504.630,35 | | | | |
| | | 2017 | 3.573.648,70 | -89.018,35 | 3.504.630,35 | | | | |
| TITOLO 3 | | | | | | | | | |
| Entrate straordinarie | | | | | | | | | |
| Tipologia 100 | Vendita di beni e servizi e proventi derivanti dalla gestione dei beni | 2015 | 1.509.983,88 | 67.494,84 | 1.577.478,72 | 3.386.223,83 | 0,00 | 3.386.223,83 | |
| | | 2016 | 1.509.983,88 | 0,00 | 1.509.983,88 | | | | |
| | | 2017 | 1.509.983,88 | 0,00 | 1.509.983,88 | | | | |
| Tipologia 200 | Proventi derivanti dall'attività di controllo e repressione delle irregolarità e degli illeciti | 2016 | 374.000,00 | -85.000,00 | 289.000,00 | 642.771,04 | 0,00 | 642.771,04 | |
| | | 2017 | 374.000,00 | 15.000,00 | 389.000,00 | | | | |
| Tipologia 500 | Rimborsi e altre entrate correnti | 2015 | 374.000,00 | 15.000,00 | 389.000,00 | | | | |
| | | 2016 | 293.051,72 | -70.000,00 | 223.051,72 | 731.793,76 | 0,00 | 731.793,76 | |
| | | 2017 | 293.051,72 | 100.000,00 | 393.051,72 | | | | |
| TOTALE TITOLO | | | 2015 | 293.051,72 | 293.051,72 | | | | |
| | | 2016 | 2.182.035,80 | -87.505,16 | 2.094.530,64 | 4.149.814,53 | 0,00 | 4.149.814,53 | |
| | | 2017 | 2.182.035,80 | 15.000,00 | 2.197.035,80 | | | | |
| TITOLO 4 | | | | | | | | | |
| Entrate in conto capitale | | | | | | | | | |
| Tipologia 300 | Altri trasferimenti in conto capitale | 2015 | 4.085.440,54 | 104.030,56 | 4.189.471,10 | 7.511.751,72 | 0,00 | 7.511.751,72 | |
| | | 2016 | 1.355.914,41 | 0,00 | 1.355.914,41 | | | | |
| | | 2017 | 1.355.914,41 | 0,00 | 1.355.914,41 | | | | |
| Tipologia 400 | Entrate da alienazione di beni, materiali e immateriali | 2015 | 1.366.907,57 | 0,00 | 1.366.907,57 | 317.772,50 | 0,00 | 317.772,50 | |
| | | 2016 | 143.190,00 | -143.190,00 | 0,00 | | | | |
| | | 2017 | 143.190,00 | 0,00 | 143.190,00 | | | | |
| Tipologia 500 | Altre entrate in conto capitale | 2015 | 2.480.646,46 | -21.985,05 | 2.458.661,41 | 6.285.347,31 | 0,00 | 6.285.347,31 | |
| | | 2016 | 1.415.362,35 | 0,00 | 1.415.362,35 | | | | |
| | | 2017 | 1.199.833,33 | 0,00 | 1.199.833,33 | | | | |
| TOTALE TITOLO | | | 2015 | 6.709.277,00 | 8.154,49 | 6.808.122,51 | 14.114.871,53 | 0,00 | 14.114.871,53 |
| | | 2016 | 2.914.466,76 | 0,00 | 2.914.466,76 | | | | |
| | | 2017 | 2.798.930,98 | 0,00 | 2.798.930,98 | | | | |

COMUNE DI SAN GIOVANNI LA PUNTA

| Tipologia | 2015 | 2016 | 2017 | 2015 | 2016 | 2017 | 2015 | 2016 | 2017 |
|--|---------------|--------------|------|---------------|---------------|------------|---------------|------|---------------|
| 300 Accensione mutui e altri finanziamenti a medio lungo termine | 4.056.844,73 | 2.797.521,00 | 0,00 | 8.864.165,73 | 1.500.000,00 | 0,00 | 5.633.289,46 | 0,00 | 5.633.289,46 |
| TOTALE SUBITO | 43.354.616,74 | 2.716.084,81 | 0,00 | 48.070.701,55 | 34.481.602,20 | -64.824,81 | 63.418.053,70 | 0,00 | 63.418.053,70 |
| TOTALE GENERALE DELLE ENTRATE | 43.354.616,74 | 2.716.084,81 | 0,00 | 48.070.701,55 | 34.481.602,20 | -64.824,81 | 63.418.053,70 | 0,00 | 63.418.053,70 |

[Handwritten signature]

| PRESENTI | ASSENTI | ASTENUTI |
|-------------------|------------|----------|
| 1) Russo | 1) Sindaco | 1) |
| 2) Scalia | 2) | 2) |
| 3) Caruso | 3) | 3) |
| 4) Giareta (VICE) | 4) | 4) |

EVENTUALI ANNOTAZIONI DELLA GIUNTA MUNICIPALE

Il superiore provvedimento deliberativo prende il N° 61 della seduta
20/11/2015
ore 14:00 che previa lettura viene sottoscritto come segue :


L'ASSESSORE ANZIANO Russo Scalia Caruso Giareta
IL SINDACO Scalia ^{VICE}
IL SEGRETARIO COMUNALE Scalia

COMPONENTI DELLA GIUNTA MUNICIPALE

| |
|---------------|
| <u>Scalia</u> |
| <u>Caruso</u> |
| |
| |
| |

Redatto, letto, approvato e sottoscritto.


L'ASSESSORE ANZIANO



IL VICE SINDACO



IL SEGRETARIO COMUNALE



Atto non soggetto a controllo ai sensi della circolare 24/03/2003 che ha sospeso il sistema dei controlli in Sicilia.
IMMEDIATAMENTE ESECUTIVO.

San Giovanni La Punta, li

20 NOV. 2015

IL SEGRETARIO COMUNALE

